

Wettbewerbsvorteile durch automatisierte Geschäftsprozesse

Wie KI-Agenten deine Produktivität um 50% steigern

Ein Praxisleitfaden für Entscheider zur erfolgreichen KI-Implementierung

Autorin: Prof. Dr. Claudia Hilker

Hilker Consulting: KI-Beratung mit KI-Akademie & Weiterbildung



INHALTE

EXECUTIVE SUMMARY	6
DIE KI-REVOLUTION: VON ASSISTENTEN ZU AUTONOMEN AGENTEN	7
ARCHITEKTUR UND FUNKTIONSWEISE VON KI-AGENTEN	8
DER 5-PHASEN-IMPLEMENTIERUNGSPLAN	9
ROI-KALKULATION UND WIRTSCHAFTLICHKEITSANALYSE	14
HERAUSFORDERUNGEN UND LÖSUNGSANSÄTZE	17
BRANCHENSPEZIFISCHE ANWENDUNGSFÄLLE	19
CHECKLISTEN UND HANDLUNGSEMPFEHLUNGEN	20
ZUKUNFTSAUSBLICK UND STRATEGISCHE EMPFEHLUNGEN	23
ÜBER HILKER CONSULTING UND DIE KI-AKADEMIE	27

Was du in den nächsten 30 Minuten lernen wirst

1. Geld sparen: 150.000 Euro jährliche Einsparungen

sind für mittelständische Unternehmen der Durchschnitt. Das Whitepaper zeigt dir Berechnungsformel für dein Unternehmen und wie du die 5 teuersten Implementierungsfehler vermeidest, die andere Hunderttausende kosten.

2. Zeit gewinnen: Der bewährte 5-Phasen-Plan mit Checklisten

erspart dir Monate der Recherche. Statt jahrelang zu experimentieren, bekommst du die Step-by-Step-Anleitung aus 200+ erfolgreichen Projekten. 30 Minuten Lesezeit sparen dir 300 Stunden Fehlversuche.

3. Wettbewerb abhängen: 82% planen, nur 15% handeln bereits.

Mit diesem Insider-Wissen aus Projekten für DAX-Konzerne und innovative Mittelständler positionierst du dich als Early Adopter und sicherst dir den Vorsprung, bevor KI-Agenten Standard werden und du Premium-Preise zahlst.

Die Realität: In 12 Monaten ist dieses Wissen Standard. Dann zahlst du 50.000 Euro Beratungshonorar für das, was du heute kostenlos bekommst.



INHALTSVERZEICHNIS

EXECUTIVE SUMMARY	6
<hr/>	
DIE KI-REVOLUTION: VON ASSISTENTEN ZU AUTONOMEN AGENTEN	7
• Was unterscheidet KI-Agenten von herkömmlichen Systemen?	7
• Inspirierende Fragen für dein Unternehmen:	7
<hr/>	
ARCHITEKTUR UND FUNKTIONSWEISE VON KI-AGENTEN	8
• Die vier Säulen intelligenter Automatisierung	8
• Feedback-Schleifen für kontinuierliche Verbesserung	8
<hr/>	
DER 5-PHASEN-IMPLEMENTIERUNGSPLAN	9
• Phase 1: Ideenfindung und Prozessauswahl (4 Wochen)	9
• Phase 2: Analyse und Planung (4 Wochen)	10
• Phase 3: Entwicklung und Test (2 Monate)	11
• Phase 4: Roll-out und Schulung (1 Monat)	12
• Phase 5: Überwachung und Optimierung (kontinuierlich)	13
<hr/>	
ROI-KALKULATION UND WIRTSCHAFTLICHKEITSANALYSE	14
• Investitionsrechnung am Praxisbeispiel	14
• Kostenmodelle im Vergleich	15
• Versteckte Kosten berücksichtigen	16
<hr/>	
HERAUSFORDERUNGEN UND LÖSUNGSANSÄTZE	17
• Die 5 größten Implementierungs-Hürden	17
• Praxis-Checkliste: Risikomanagement	18
<hr/>	

BRANCHENSPEZIFISCHE ANWENDUNGSFÄLLE	19
• Fertigungsindustrie	19
• Finanzdienstleistungen	19
• E-Commerce	19
• Reflexionsfragen für deine Branche:	19
<hr/>	
CHECKLISTEN UND HANDLUNGSEMPFEHLUNGEN	20
• Readiness-Check: Ist dein Unternehmen bereit für KI-Agenten?	20
• Vendor-Selection-Guide: Die richtige Lösung finden	21
• Go-Live-Checkliste: Die kritischen 48 Stunden	22
<hr/>	
ZUKUNFTSAUSBLICK UND STRATEGISCHE EMPFEHLUNGEN	23
• Die nächsten 5 Jahre: Evolution der KI-Agenten	23
• Investitionsstrategie: Timing ist alles	23
• Kompetenzaufbau: Future Skills für dein Team	24
• Transferfragen für deine Zukunftsstrategie:	24
<hr/>	
BEST PRACTICES: LESSONS LEARNED AUS DER PRAXIS	25
• Do's: Was erfolgreiche Implementierungen auszeichnet	25
• Don'ts: Typische Fehler vermeiden	25
• Quick-Win-Strategien: Sofort umsetzbare Maßnahmen	26
<hr/>	
ÜBER HILKER CONSULTING UND DIE KI-AKADEMIE	27
• Deine Expertin für KI-Transformation: Claudia Hilker	27
• Hilker Consulting: Dein Partner für die KI-Reise	27
• KI-Akademie: Staatlich geförderte Weiterbildung	28
• Deine nächsten Schritte	29
<hr/>	
ANHANG: CHECKLISTEN UND TEMPLATES	30
• Template: Business Case für KI-Agenten	31
• Final-Checkliste: Go/No-Go-Entscheidung	32
<hr/>	
SCHLUSSWORTE: DEINE KI-REISE BEGINNT JETZT	33

Executive Summary

KI-Agenten revolutionieren die Geschäftswelt

KI-Agenten stehen an der Schwelle, ganze Abteilungen zu automatisieren und den lang ersehnten Produktivitätssprung zu ermöglichen. Im Gegensatz zu klassischen KI-Assistenten können diese intelligenten Systeme Aufgaben eigenständig ausführen – von der Flugumbuchung bis zur automatischen Rechnungsstellung.

Die Kernfakten auf einen Blick:

- **82% der Unternehmen** planen den Einsatz von KI-Agenten in den nächsten drei Jahren (Capgemini)
- **15% aller Arbeitsentscheidungen** werden bis 2028 von KI-Agenten getroffen (Gartner)
- **Produktivitätssteigerungen von bis zu 40%** sind realistisch erreichbar **ROI von 150.000 Euro jährlich** bei optimaler Implementierung möglich



Die KI-Revolution: Von Assistenten zu autonomen Agenten

Was unterscheidet KI-Agenten von herkömmlichen Systemen?

Während klassische KI-Assistenten wie Microsoft Copilot hauptsächlich Informationen bereitstellen, agieren KI-Agenten wie digitale Kollegen. Sie erkennen Muster, treffen Entscheidungen und führen Aktionen eigenständig aus.

Vergleichstabelle: KI-Assistenten vs. KI-Agenten

Merkmal	KI-Assistenten	KI-Agenten
Autonomie	Niedrig (auf Befehl reagierend)	Hoch (selbstständig handelnd)
Aufgabenkomplexität	Einzelne, isolierte Aufgaben	Komplexe Aufgabenketten
Lernfähigkeit	Begrenzt, vorprogrammiert	Kontinuierlich, adaptiv
Systemintegration	Oft eigenständig, begrenzte Schnittstellen	Tiefe Integration mit mehreren Systemen
Menschliche Aufsicht	Ständig erforderlich	Nur bei Ausnahmen notwendig
Einsatzgebiete	Kundensupport, einfache Anfragen	Workflow-Automatisierung, komplexe Entscheidungsprozesse

Praxisbeispiel:

Ein IT-System leitet eine E-Mail mit dem Betreff "Reklamation" automatisch an die Qualitätssicherung weiter. Ein KI-Agent hingegen erkennt auch Varianten wie "Produkt defekt" oder "Lieferung beschädigt", kategorisiert die Anfrage korrekt, erstellt ein Retourticket und beauftragt automatisch Ersatzteile.

Inspirierende Fragen für dein Unternehmen:

Transferleistung-Check:

- 1 Welche repetitiven Aufgaben in deinem Unternehmen könnten von einem KI-Agenten übernommen werden?**
- 2 Wo scheitern deine aktuellen regelbasierten Systeme an Formulierungsvarianten?**
- 3 Welche Prozesse frustrieren deine Mitarbeitenden am meisten durch ihre Zeitintensivität?**

Architektur und Funktionsweise von KI-Agenten

Die vier Säulen intelligenter Automatisierung

Ein KI-Agent besteht aus vier zentralen Komponenten, die nahtlos zusammenarbeiten:

1. Der Agentenkern

- **Sprachmodell:** Erkennt Bedeutungen und plant Handlungsschritte
- **Agentenprofil:** Definiert Ziele, Aufgaben und Handlungsmöglichkeiten
- **Kognitive Architektur:** Steuert das Verhalten durch Retrieval-/Orchestrierungsschichten

2. Trigger-Mechanismen

- **Nutzerbasiert:** Direkte Aufforderungen via Chat, E-Mail oder API
- **Systembasiert:** Automatische Erkennung relevanter Situationen
- **Integrationen:** Anbindung an CRM, ERP, Ticketsysteme und Monitoring-Tools

3. Gedächtnis-Systeme

- **Unternehmenswissen:** Strukturierte Speicherung interner Dokumente und Prozesse
- **Benutzerspeicher:** Historische Interaktionen und Präferenzen
- **RAG-Methode:** Retrieval-Augmented Generation für kontextbezogene Antworten

4. Aktions-Werkzeuge

- **Schnittstellen:** Anbindung an externe Systeme
- **Automatisierung:** E-Mail-Generierung, Datenbankupdates, Maschinensteuerung
- **Prozesssteuerung:** Eigenständige Entscheidungen und Arbeitsabläufe

Feedback-Schleifen für kontinuierliche Verbesserung

KI-Agenten lernen durch systematische Feedbackprozesse:

- **Qualitätssicherung:** Überprüfung auf Korrektheit und Zuverlässigkeit
- **Monitoring:** Leistungsüberwachung und Anpassung
- **Compliance:** Einhaltung rechtlicher Vorgaben (DSGVO, EU-KI-Gesetz)

Der 5-Phasen-Implementierungsplan

Phase 1: Ideenfindung und Prozessauswahl (4 Wochen)

Kernfrage: Welche Prozesse eignen sich für KI-Agenten?

Workshop-Methodik:

- Interdisziplinäre Teams aus IT, Fachbereichen und Kundenservice
- Identifikation zeitintensiver, standardisierbarer Prozesse
- Priorisierung nach Produktivitätsgewinn vs. Umsetzungsaufwand


Praxistipp: Starte mit bereits digitalisierten Prozessen für den ersten Use Case.

Checkliste Phase 1: Prozessbewertung

- ☐ Ist der Prozess zeitintensiv und wiederkehrend?
- ☐ Lässt sich der Prozess standardisieren?
- ☐ Sind die benötigten Daten digital verfügbar?
- ☐ Verspricht der Prozess messbaren Produktivitätsgewinn?
- ☐ Ist der Umsetzungsaufwand überschaubar?

Reflexionsfragen für dein Unternehmen:

- 1 Welcher Prozess verursacht aktuell die höchsten Personalkosten?
- 2 Wo entstehen die meisten Fehler durch manuelle Bearbeitung?
- 3 Welche Aufgaben möchten deine Mitarbeitenden am liebsten abgeben?



Der 5-Phasen-Implementierungsplan

Phase 2: Analyse und Planung (4 Wochen)

Ziel: Anforderungen definieren und Projektteam strukturieren

Erfolgs-Faktoren:

- **Schrittweiser Aufbau:** Start mit kleinen, klar definierten Aufgaben
- **Governance:** Datenschutz und Compliance von Anfang an berücksichtigen
- **Change Management:** Frühzeitige Einbindung der Mitarbeitenden

Akzeptanz-Formel: Teams müssen erkennen, dass KI entlastet statt ersetzt.

Workshop-Agenda für Phase 2:

Tag 1-2: Anforderungsworkshop

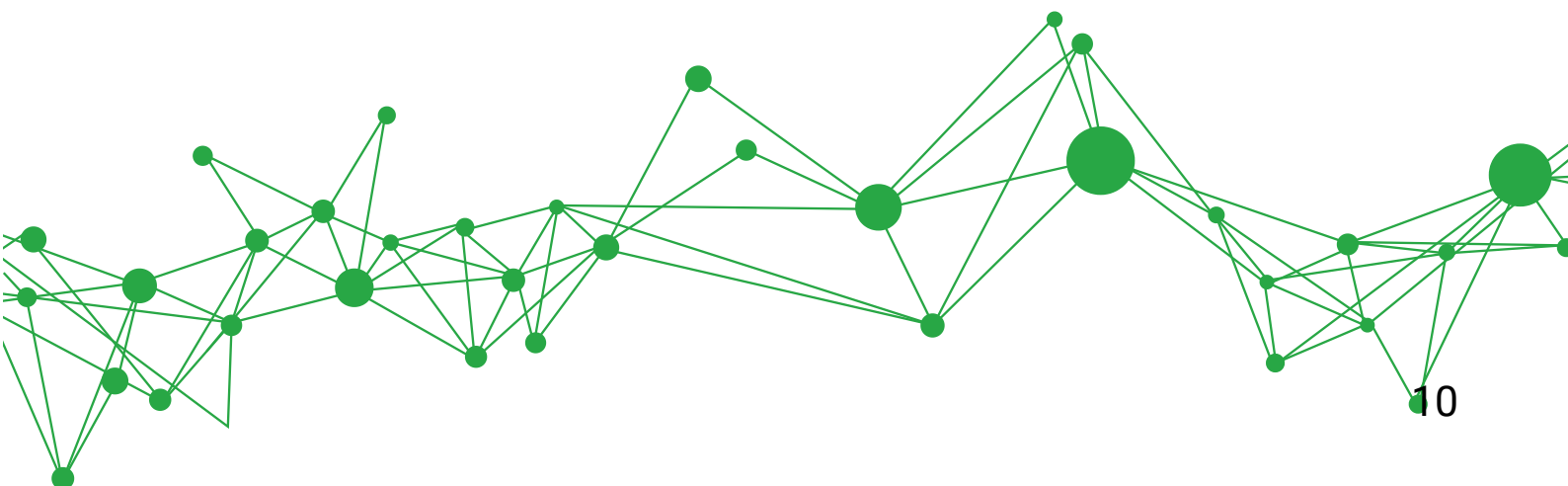
- ☐ Funktionale Anforderungen definieren
- ☐ Technische Schnittstellen identifizieren
- ☐ Compliance-Anforderungen klären

Tag 3-4: Teamrollen-Definition

- ☐ Projektleitung bestimmen
- ☐ Fachliche Ansprechpartner benennen
- ☐ IT-Verantwortlichkeiten klären

Tag 5: Change-Strategie entwickeln

- ☐ Kommunikationsplan erstellen
- ☐ Schulungsbedarfe ermitteln
- ☐ Success Stories vorbereiten



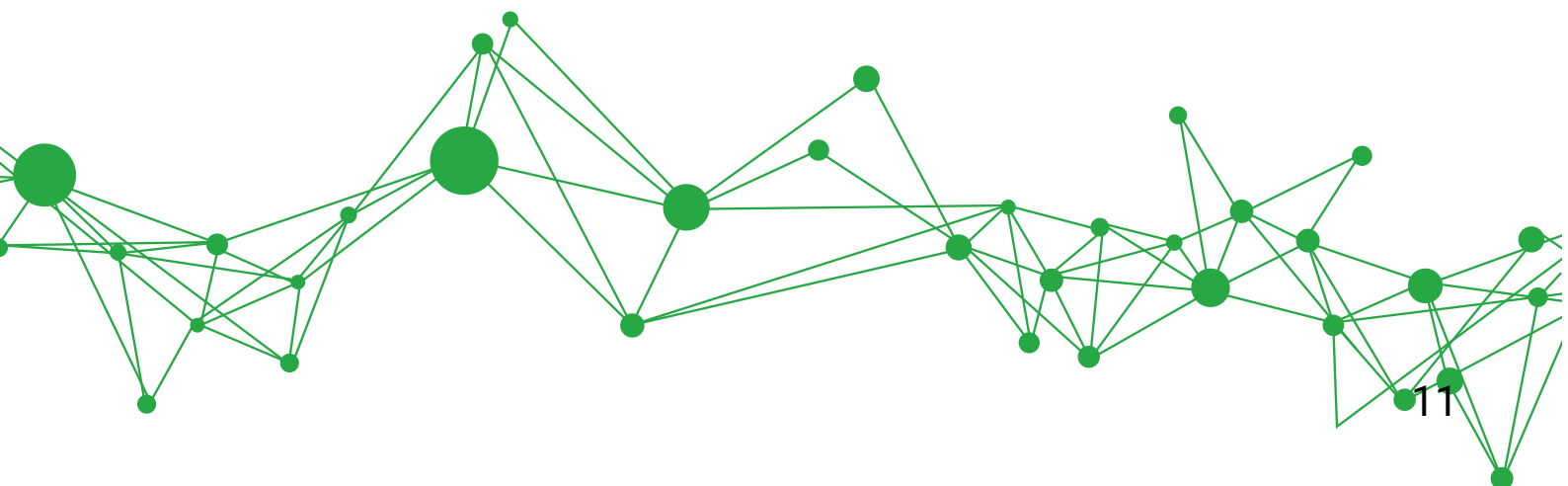
Der 5-Phasen-Implementierungsplan

Phase 3: Entwicklung und Test (2 Monate)

Technische Umsetzung: Build vs. Buy Entscheidung

Optionen	A: Eigenentwicklung	B: Fertige Lösungen (Salesforce, Cognigy)
Vorteile	<ul style="list-style-type: none">• Maximale Anpassbarkeit• Vollständige Kontrolle• Langfristige Kosteneffizienz	<ul style="list-style-type: none">• Schnelle Implementierung• Bewährte Technologie• Kontinuierliche Updates
Nachteile	<ul style="list-style-type: none">• Maximale Anpassbarkeit• Vollständige Kontrolle• Langfristige Kosteneffizienz	<ul style="list-style-type: none">• Schnelle Implementierung• Bewährte Technologie• Kontinuierliche Updates

Best Practice: Beginne mit einem Proof of Concept
für einen begrenzten Anwendungsfall.



Der 5-Phasen-Implementierungsplan

Phase 4: Roll-out und Schulung (1 Monat)

Kritischer Erfolgsfaktor: Mitarbeiter-Akzeptanz

Schulungskonzept:

Technische Einführung (2 Tage)

- ☐ Systemfunktionen verstehen
- ☐ Schnittstellen bedienen
- ☐ Fehlerbehandlung erlernen

Prozess-Training (3 Tage)

- ☐ Neue Arbeitsabläufe einüben
- ☐ Qualitätskontrolle implementieren
- ☐ Eskalationswege definieren

Change-Begleitung (ongoing)

- ☐ Regelmäßige Feedback-Runden
- ☐ Anpassungen kommunizieren
- ☐ Success Stories teilen

Der 5-Phasen-Implementierungsplan

Phase 5: Überwachung und Optimierung (kontinuierlich)

Monitoring-KPIs:

- Bearbeitungszeiten
- Fehlerquoten
- Kundenzufriedenheit
- Mitarbeiterzufriedenheit
- Kosteneinsparungen

Wichtig: Diese Phase ist eine Daueraufgabe, kein Projektende!



ROI-Kalkulation und Wirtschaftlichkeitsanalyse

Investitionsrechnung am Praxisbeispiel

Szenario: Mittelständischer Werkstoffproduzent (30-40 Mitarbeitende)

Das Beispiel zeigt eine typische KI-Investition in einem mittelständischen Unternehmen der Werkstoffbranche mit 30-40 Mitarbeitenden. Die Kostenstruktur ist realistisch aufgebaut und spiegelt die üblichen Investitionsphasen wider.

Kostenanalyse

Einmalige Anfangsinvestition (Jahr 1):

- Entwicklung / Implementierung (100.000€) macht den Hauptanteil aus - typisch für Software-Einführungen, Automatisierungslösungen oder neue Produktionsverfahren
- Mitarbeiterschulung (10.000€) entspricht etwa 10% der Implementierungskosten - ein realistischer Wert
- Erste Wartung bereits eingerechnet

Laufende Kosten:

- 20.000€ jährliche Wartung entspricht 20% der ursprünglichen Implementierungskosten - ein branchenüblicher Wartungssatz

Mögliche Anwendungsfälle

Dieses Kostenprofil passt zu verschiedenen Investitionstypen:

- **ERP-System-Einführung** für Produktionsplanung
- **Qualitätsmanagementsystem** für Werkstoffprüfung
- **Automatisierungslösung** in der Produktion
- **Digitalisierung** von Lagerverwaltung oder Kundenmanagement

Nächste Schritte für vollständige Investitionsrechnung

Für eine vollständige Bewertung fehlen noch:

- **Nutzen/Einsparungen:** Welche jährlichen Vorteile entstehen?
- **Laufzeit:** Über wie viele Jahre wird kalkuliert?
- **Kalkulationszinssatz:** Für Barwertberechnung
- **Bewertungsmethode:** ROI, NPV, Payback-Period?

Kostenseite:

- **Entwicklung / Implementierung:** 100.000 €
- **Mitarbeiterschulung:** 10.000 €
- **Jährliche Wartung:** 20.000 €
- **Gesamt-Jahr-1:** 130.000 €
- **Folgekosten (jährlich):** 20.000 €

Nutzen-Kalkulation:

Zeitersparnis	<ul style="list-style-type: none">• 100 Anfragen/Tag à 20 Minuten Ersparnis• 250 Arbeitstage = 500.000 gesparte Minuten/Jahr• Bei 18 €/Stunde = 150.000 € Einsparpotenzial
Zusätzliche Vorteile	<ul style="list-style-type: none">• Fehlerreduktion: 30.000 € eingesparte Kosten• Kundenzufriedenheit: 80.000 € Umsatzwachstum• Gesamt-Nutzen: 260.000 €/Jahr

ROI-Berechnung:

Jahr 1: $(260.000 \text{ €} - 130.000 \text{ €}) / 130.000 \text{ €} = 100\% \text{ ROI}$

Jahr 2: $(260.000 \text{ €} - 20.000 \text{ €}) / 20.000 \text{ €} = 1.200\% \text{ ROI}$

Kostenmodelle im Vergleich

Eigenentwicklung	<ul style="list-style-type: none">• Sprachmodell-Server: 10.000 USD/Jahr• Entwicklerteam: 150.000 €/Jahr• Wartung: 30.000 €/Jahr
Fertige Lösungen	<ul style="list-style-type: none">• Cognigy: 0,40 € pro 10-Minuten-Gespräch• Salesforce: Lizenzmodell ab 150 €/User/Monat• Microsoft: Power Platform ab 20 €/User/Monat

Versteckte Kosten berücksichtigen

Oft übersehen:

- Schnittstellen-Entwicklung (80% des Aufwands)
- Interne Workshop-Kosten
- Produktivitätsverlust während Umstellung
- Compliance-Implementierung
- Change Management

ROI-Optimierung: Transferfragen für dein Unternehmen

- 1 Quantifizierung:** Wie viele Stunden verbringen deine Mitarbeitenden aktuell mit repetitiven Aufgaben?
- 2 Bewertung:** Was ist der Stundensatz deiner qualifiziertesten Mitarbeitenden?
- 3 Priorisierung:** Welche Fehler verursachen die höchsten Folgekosten?
- 4 Skalierung:** Wie viele ähnliche Prozesse könntest du nach dem ersten Erfolg automatisieren?



Herausforderungen und Lösungsansätze

Die 5 größten Implementierungs-Hürden

1. Schnittstellen-Problem

Herausforderung:	80% des Aufwands entfallen auf System-Anbindungen
Lösung:	<ul style="list-style-type: none">• Standardisierte API-First-Architektur implementieren• Middleware-Lösungen evaluieren• Schrittweise Integration statt Big-Bang-Ansatz

2. Begrenzte Autonomie

Herausforderung:	Menschen prüfen noch KI-Entscheidungen
Lösung:	<ul style="list-style-type: none">• Gradueller Vertrauensaufbau durch Pilotprojekte• Risikoklassifizierung für unterschiedliche Autonomiegrade• Klare Eskalationsregeln definieren

3. Datenqualität und -vollständigkeit

Herausforderung:	Sicherheits- und Datenschutzrisiken
Lösung:	<ul style="list-style-type: none">• Datenqualitäts-Audit vor Implementierung• DSGVO-konforme Datenverarbeitung sicherstellen• Regelmäßige Datenbereinigung automatisieren

4. Intransparente Entscheidungen

Herausforderung:	"Black Box"-Problem bei Sprachmodellen
Lösung:	<ul style="list-style-type: none">• Explainable AI-Komponenten integrieren• Entscheidungslogik dokumentieren• Audit-Trails für alle Agenten-Aktionen

5. Regulatorische Compliance

Herausforderung:	EU-KI-Gesetz und weitere Regulierung
Lösung:	<ul style="list-style-type: none">• Legal-Tech-Expertise früh einbinden• Compliance-by-Design-Prinzipien befolgen• Regelmäßige Rechtskonformitäts-Checks

Praxis-Checkliste: Risikomanagement

- ☐ Datenschutz: DSGVO-Konformität geprüft?
- ☐ Sicherheit: Zugriffskontrolle implementiert?
- ☐ Backup: Fallback-Prozesse definiert?
- ☐ Monitoring: Fehlererkennungs-Systeme aktiv?
- ☐ Dokumentation: Alle Entscheidungen nachvollziehbar?
- ☐ Schulung: Mitarbeitende für Notfälle vorbereitet?
- ☐ Wartung: Update-Zyklen geplant?



Branchenspezifische Anwendungsfälle

Fertigungsindustrie

Anwendungsfall: Predictive Maintenance

- **Agent-Funktion:** Maschinendaten analysieren, Wartungsbedarfe vorhersagen
- **ROI:** 25% weniger ungeplante Ausfälle
- **Implementierungszeit:** 3-4 Monate

Anwendungsfall: Qualitätskontrolle

- **Agent-Funktion:** Bildanalyse für Fehlererkennung
- **ROI:** 90% Reduktion der Ausschussrate
- **Implementierungszeit:** 2-3 Monate

Finanzdienstleistungen

Anwendungsfall: Fraud Detection

- **Agent-Funktion:** Transaktionsmuster analysieren, verdächtige Aktivitäten melden
- **ROI:** 60% weniger Betrugsschäden
- **Implementierungszeit:** 4-6 Monate

Anwendungsfall: Kundenberatung

- **Agent-Funktion:** Personalisierte Finanzberatung, Produktempfehlungen
- **ROI:** 35% höhere Conversion-Rate
- **Implementierungszeit:** 2-4 Monate

E-Commerce

Anwendungsfall: Dynamic Pricing

- **Agent-Funktion:** Marktpreise analysieren, optimale Preise setzen
- **ROI:** 15% Umsatzsteigerung
- **Implementierungszeit:** 1-2 Monate

Anwendungsfall: Retouren-Management

- **Agent-Funktion:** Retourengründe analysieren, automatische Erstattungen
- **ROI:** 40% weniger Bearbeitungszeit
- **Implementierungszeit:** 2-3 Monate

Reflexionsfragen für deine Branche:

- 1 **Datenanalyse:** Welche wiederkehrenden Analysen führt dein Team manuell durch?
- 2 **Kundeninteraktion:** Wo entstehen Wartezeiten in der Kundenbetreuung?
- 3 **Compliance:** Welche regulatorischen Prüfungen kosten Zeit und Ressourcen?
- 4 **Skalierung:** Welche Prozesse begrenzen dein Wachstum aufgrund fehlender Mitarbeitender?

Readiness-Check: Ist dein Unternehmen bereit für KI-Agenten?

Technische Voraussetzungen

- ☐ **Digitalisierungsgrad:** Mindestens 70% der Prozesse sind digital
- ☐ **Datenqualität:** Strukturierte, saubere Datenbasis vorhanden
- ☐ **IT-Infrastruktur:** Cloud-Readiness oder moderne On-Premise-Systeme
- ☐ **APIs:** Bestehende Systeme bieten Schnittstellen
- ☐ **Sicherheit:** Grundlegende Cybersecurity-Maßnahmen implementiert

Organisatorische Readiness

- ☐ **Change Management:** Erfahrung mit größeren Transformationsprojekten
- ☐ **Skill-Basis:** IT-Personal mit modernen Technologie-Kenntnissen
- ☐ **Budget:** Ausreichende Investitionsmittel für 12-18 Monate
- ☐ **Sponsorship:** Unterstützung durch Geschäftsführung
- ☐ **Kultur:** Offenheit für Innovation und Automatisierung

Strategische Readiness

- ☐ **Vision:** Klare Vorstellung der gewünschten Outcomes
- ☐ **KPIs:** Messbare Ziele für Erfolg definiert
- ☐ **Risikotoleranz:** Bereitschaft für experimentelles Vorgehen
- ☐ **Langfristigkeit:** Commitment für mindestens 3 Jahre
- ☐ **Wettbewerbsdruck:** Marktbedingte Notwendigkeit für Effizienzsteigerung



Guide: Die richtige KI-Lösung finden

Technologie-Evaluierung

Must-Have-Kriterien:

- ☐ **Skalierbarkeit:** Wächst mit deinen Anforderungen
- ☐ **Integration:** Nahtlose Anbindung an bestehende Systeme
- ☐ **Sicherheit:** Enterprise-Grade-Sicherheitsstandards
- ☐ **Compliance:** DSGVO- und KI-Gesetz-Konformität
- ☐ **Performance:** Sub-Sekunden-Antwortzeiten für kritische Prozesse

Nice-to-Have-Features:

- ☐ **Multi-Language:** Unterstützung mehrerer Sprachen
- ☐ **Analytics:** Integrierte Reporting-Funktionen
- ☐ **Customization:** Anpassbare Benutzeroberflächen
- ☐ **Mobile:** Responsive Design für mobile Endgeräte

Vendor-Bewertung

Anbieter-Kriterien:

- ☐ **Erfahrung:** Mindestens 3 Jahre Marktpräsenz
- ☐ **Referenzen:** Erfolgreiche Implementierungen in ähnlicher Branche
- ☐ **Support:** 24/7-Support in deutscher Sprache
- ☐ **Roadmap:** Klare Produkt-Weiterentwicklung
- ☐ **Finanzstabilität:** Solide Finanzierung für langfristige Partnerschaft

Go-Live-Checkliste: Die kritischen 48 Stunden

T-7 Tage (Pre-Go-Live)

- ☐ **Backup-Systeme:** Alle Fallback-Mechanismen getestet
- ☐ **Team-Briefing:** Alle beteiligten Mitarbeitenden geschult
- ☐ **Monitoring:** Dashboards konfiguriert und getestet
- ☐ **Kommunikation:** Kunden über Änderungen informiert
- ☐ **Hotline:** Support-Team für Go-Live vorbereitet

Go-Live Tag

- ☐ **Morning-Check:** Alle Systeme operational
- ☐ **Traffic-Routing:** Schrittweise Umleitung auf KI-Agent
- ☐ **Real-Time-Monitoring:** Kontinuierliche Überwachung aller KPIs
- ☐ **Incident-Response:** Bereitschaft für sofortige Interventionen
- ☐ **Stakeholder-Updates:** Regelmäßige Status-Updates

T+24/48 Stunden (Post-Go-Live)

- ☐ **Performance-Review:** Alle KPIs im grünen Bereich
- ☐ **Error-Analysis:** Aufgetretene Probleme analysiert
- ☐ **Team-Feedback:** Erfahrungen der Mitarbeitenden dokumentiert
- ☐ **Customer-Feedback:** Erste Kundenbewertungen eingeholt
- ☐ **Optimization:** Erste Verbesserungen implementiert

Die nächsten 5 Jahre: Evolution der KI-Agenten

Investitionsstrategie: Timing ist alles

The Innovation Adoption
Curve für KI-Agenten

2029-2030: Cognitive Enterprises

Erwartungen:

- Unternehmen werden zu selbstlernenden Organismen
- KI-Agenten treffen strategische Entscheidungen
- Mensch-KI-Hybridteams als neuer Standard

Strategische Empfehlung: Bereits heute Governance-Strukturen für autonome Entscheidungen entwickeln

2027-2028: Hyperautomatisierung

Erwartungen:

- Multi-Agent-Systeme arbeiten kollaborativ
- End-to-End-Prozesse vollständig automatisiert
- KI-Agenten managen andere KI-Agenten

Strategische Empfehlung: Modulare Architektur für spätere Erweiterungen vorbereiten

Early Majority (2026-2028)

Standardisierte Lösungen, geringes Risiko, Commodity-Preise

Early Adopters (2025-2026)

Bewährte Use Cases, kalkulierbare Risiken, starke ROI

Innovators (2024-2025)

Erste Pilotprojekte, hohe Risiken, maximale Lernchancen

2025-2026: Mainstream-Adoption

Erwartungen:

- KI-Agenten werden Standard in mittelständischen Unternehmen
- Plug-and-Play-Lösungen dominieren den Markt
- Erste branchenspezifische Standards entstehen

Strategische Empfehlung: Frühe Implementierung sichert Wettbewerbsvorteile

Empfehlung:

Positioniere dich als Early Adopter für optimales Risiko-Rendite-Verhältnis

Kompetenzaufbau: Future Skills für dein Team

Neue Rollen im KI-Zeitalter

KI-Agent-Manager:

- Überwacht Agenten-Performance
- Optimiert Algorithmus-Parameter
- Managed Eskalationen

Human-AI-Interaction-Designer:

- Gestaltet Mensch-KI-Schnittstellen
- Entwickelt Conversational Flows
- Optimiert User Experience

AI-Ethics-Officer:

- Überwacht ethische KI-Nutzung
- Implementiert Bias-Detection
- Managed Compliance-Anforderungen

Weiterbildungsempfehlungen

Für Führungskräfte:

- KI-Strategieentwicklung
- Digital Leadership
- Change Management 4.0

Für Fachbereiche:

- Process Mining und -Optimierung
- Data Literacy
- Agile Arbeitsmethoden

Für IT-Teams:

- Machine Learning Operations (MLOps)
- API-Design und -Management
- Cloud-Native-Architekturen

Transferfragen für deine Zukunftsstrategie:

- 1 Positionierung:** Wo willst du in 3 Jahren bei der KI-Adoption stehen?
- 2 Kompetenzaufbau:** Welche Skills brauchst du in deinem Team?
- 3 Partnerschaften:** Mit welchen Technologie-Partnern solltest du dich vernetzen?
- 4 Innovation:** Wie etablierst du eine kontinuierliche Innovationskultur?

Do's: Was erfolgreiche Implementierungen auszeichnet

1. Start Small, Think Big

Erfolgsmuster: Beginne mit einem klar abgegrenzten Use Case, aber plane die Architektur für Skalierung

Praxisbeispiel: Ein Maschinenbauunternehmen startete mit automatisierter Angebotserstellung und weitete nach 6 Monaten auf den gesamten Vertriebsprozess aus

2. Kultur vor Technologie

Erfolgsmuster: Investiere 40% der Zeit in Change Management

Praxisbeispiel: Ein Finanzdienstleister erreichte 95% Akzeptanz durch transparente Kommunikation und kontinuierliche Mitarbeitenden-Einbindung

3. Datengetriebene Entscheidungen

Erfolgsmuster: Etabliere von Tag 1 an umfassende Metriken

Praxisbeispiel: Ein E-Commerce-Unternehmen optimierte durch A/B-Testing mit KI-Agenten die Conversion-Rate um 23%

Don'ts: Typische Fehler vermeiden

1. Big Bang statt iterativer Entwicklung

Fehlermuster: Vollständige Prozessautomatisierung ohne Pilotphase **Folgen:** Hohe Ausfallrisiken, geringe Akzeptanz, schwierige Fehlerdiagnose

2. Technologie-Fokus ohne Business Value

Fehlermuster: KI um der KI willen implementieren **Folgen:** Hohe Kosten ohne messbaren Nutzen, Frustration im Team

3. Unzureichende Governance

Fehlermuster: Compliance-Aspekte erst nach Go-Live berücksichtigen **Folgen:** Rechtliche Risiken, nachträgliche teure Anpassungen

Quick-Win-Strategien: Sofort umsetzbare Maßnahmen

Woche 1-2: Assessment und Priorisierung

1. **Prozess-Inventar:** Erstelle eine Liste aller automatisierbaren Prozesse
2. **Pain-Point-Analyse:** Identifiziere die 3 größten Zeitfresser
3. **ROI-Quick-Check:** Kalkuliere grobe Einsparpotenziale

Woche 3-4: Stakeholder-Alignment

1. **Vision-Workshop:** Entwickle eine gemeinsame KI-Vision
2. **Business Case:** Präsentiere den ersten Use Case der Geschäftsführung
3. **Team-Formation:** Stelle das Projektteam zusammen

Monat 2: Pilot-Vorbereitung

1. **Vendor-Shortlist:** Evaluiere 3-5 potenzielle Lösungsanbieter
2. **Proof of Concept:** Plane einen 4-Wochen-Pilot
3. **Success Metrics:** Definiere messbare Erfolgskriterien

Über Hilker Consulting und die KI-Akademie

Deine Expertin für KI-Transformation: Claudia Hilker

Als Pionier der digitalen KI-Transformation begleitet Claudia Hilker Unternehmen auf dem Weg in die KI-gestützte Zukunft. Mit ihrer einzigartigen Kombination aus strategischer Beratung und praxisnaher Umsetzung hat sie bereits fünfhundert von Unternehmen erfolgreich bei der KI-Implementierung unterstützt.

Expertise-Schwerpunkte:

- KI-Strategieentwicklung für B2B-Unternehmen
- Prozessoptimierung durch intelligente Automatisierung
- Change Management bei KI-Transformationen
- Compliance und Ethics in der KI-Anwendung

Hilker Consulting: Dein Partner für die KI-Reise

Leistungsspektrum:

- **Strategieberatung:** Von der Vision zur Roadmap
- **Implementierung:** Hands-on-Umsetzung mit deinem Team
- **Training & Weiterbildung:**
Praxisnahe Kompetenzentwicklung
- **Change Management:** Begleitung der organisatorischen Transformation
- **Compliance-Beratung:**
Rechtssichere KI-Implementierung

Erfolgsgeschichten:

- 200+ erfolgreich begleitete KI-Projekte
- 95% Weiterempfehlungsquote
- Durchschnittlich 180% ROI in Jahr 1



KI-Akademie: Staatlich geförderte Weiterbildung

Zertifizierte Ausbildungsprogramme (ZFU-zugelassen)

KI-Manager Zertifizierung

- **Dauer:** 6 Monate, berufsbegleitend
- **Inhalte:** KI-Strategieentwicklung, Projektmanagement, Compliance
- **Zielgruppe:** Führungskräfte und Projektleiter
- **Förderung:** 90% staatliche Förderung für Soloselbständige

KI-Berater Zertifizierung

- **Dauer:** 4 Monate, flexibel einteilbar
- **Inhalte:** Technische Grundlagen, Beratungsmethodik, Praxisprojekte
- **Zielgruppe:** Berater, Consultants, Freelancer
- **Förderung:** 90% staatliche Förderung für Soloselbständige

Weiterbildungsmodule für Unternehmen

Executive Briefings (1 Tag)

- KI-Trends und Business Impact
- Strategische Entscheidungshilfen
- ROI-Kalkulationsmodelle

Technical Deep Dives (2 Tage)

- Architektur und Implementierung
- Integration in bestehende Systeme
- Security und Compliance

Change Management Workshops (3 Tage)

- Organisatorische Transformation
- Mitarbeiter-Enablement
- Kulturwandel gestalten

Deine nächsten Schritte

Sofort-Maßnahmen für den KI-Einstieg

1. Kostenlose Erstberatung buchen

- 60-minütiges Strategiegelgespräch mit Claudia Hilker
- Individuelle Potenzialanalyse für dein Unternehmen
- Roadmap-Empfehlungen für die ersten 90 Tage

2. KI-Readiness-Assessment durchführen

- Online-Tool zur Selbsteinschätzung
- Benchmarking mit Branchenstandards
- Priorisierte Handlungsempfehlungen

3. Pilot-Projekt definieren

- Use Case Workshop (1 Tag vor Ort)
- Business Case Entwicklung
- Vendor-Selection-Unterstützung



Anhang: Checklisten und Templates

Template: Business Case für KI-Agenten

Executive Summary

Problem Statement:

- Aktueller Schmerzpunkt: [Beschreibung]
- Quantifizierte Auswirkungen: [Kosten, Zeit, Qualität]
- Betroffene Stakeholder: [Teams, Kunden, Partner]

Lösungsansatz:

- KI-Agent Funktion: [Kernfähigkeiten]
- Implementierungsansatz: [Build vs. Buy]
- Zeitplan: [Meilensteine und Dauer]

Business Impact:

- ROI Jahr 1: [%]
- Break-Even-Point: [Monate]
- Langfristige Vorteile: [3-5 Jahre]

Detailkalkulation

Investitionen:

Kategorie	Jahr 1	Jahr 2	Jahr 3
Software-Lizenzen	€X	€Y	€Z
Implementierung	€X	€Y	€Z
Schulungen	€X	€Y	€Z
Wartung	€X	€Y	€Z
Gesamt	€X	€Y	€Z

Nutzen:

Kategorie	Jahr 1	Jahr 2	Jahr 3
Zeitersparnis	€X	€Y	€Z
Fehlerreduktion	€X	€Y	€Z
Umsatzsteigerung	€X	€Y	€Z
Gesamt	€X	€Y	€Z

Risikobewertung

Technische Risiken:

- ☐ Integration-Komplexität: [Hoch/Mittel/Niedrig]
- ☐ Datenqualität: [Hoch/Mittel/Niedrig]
- ☐ Skalierbarkeit: [Hoch/Mittel/Niedrig]

Organisatorische Risiken:

- ☐ Change-Akzeptanz: [Hoch/Mittel/Niedrig]
- ☐ Skill-Gaps: [Hoch/Mittel/Niedrig]
- ☐ Resource-Verfügbarkeit: [Hoch/Mittel/Niedrig]

Mitigation-Strategien:

- [Maßnahme 1]
- [Maßnahme 2]
- [Maßnahme 3]

Final-Checkliste: Go/No-Go-Entscheidung

Strategische Kriterien (Gewichtung: 40%)

- **Business Alignment:** Projekt unterstützt Unternehmensstrategie
- **ROI:** Positive Rendite innerhalb 18 Monaten erwartet
- **Competitive Advantage:** Wettbewerbsvorteile realisierbar
- **Scalability:** Lösung auf andere Bereiche übertragbar

Technische Kriterien (Gewichtung: 30%)

- **Feasibility:** Technische Umsetzbarkeit bestätigt
- **Integration:** Schnittstellen zu bestehenden Systemen verfügbar
- **Security:** Sicherheitsanforderungen erfüllbar
- **Performance:** Erwartete Leistung realistisch

Organisatorische Kriterien (Gewichtung: 30%)

- **Resources:** Ausreichende personelle und finanzielle Ressourcen
- **Skills:** Notwendige Kompetenzen vorhanden oder entwickelbar
- **Change Readiness:** Organisation bereit für Transformation
- **Support:** Management-Unterstützung sichergestellt

Bewertung: ____/12 Punkte

Empfehlung:

10-12 Punkte: Sofortige Umsetzung empfohlen

7-9 Punkte: Umsetzung nach Adressierung kritischer Punkte

4-6 Punkte: Grundlegende Vorarbeiten erforderlich

0-3 Punkte: Projekt verschieben, Grundlagen schaffen

Schlussworte: Deine KI-Reise beginnt jetzt

Die Transformation zu KI-gestützten Geschäftsprozessen ist nicht nur eine technologische Evolution – sie ist eine strategische Notwendigkeit. Unternehmen, die heute handeln, sichern sich entscheidende Wettbewerbsvorteile für die nächste Dekade.

Die wichtigsten Erkenntnisse:

1. Start Today: Der beste Zeitpunkt für KI-Agenten ist jetzt – warte nicht auf die "perfekte" Lösung
2. Think Big, Start Small: Große Vision mit kleinen, messbaren Schritten umsetzen
3. People First: Technologie ist nur so gut wie die Menschen, die sie nutzen
4. Continuous Learning: KI-Transformation ist eine Reise, kein Ziel

Dein Aktionsplan für die nächsten 30 Tage:

Woche 1: Stakeholder-Alignment und Vision entwickeln

Woche 2: Ersten Use Case identifizieren und bewerten

Woche 3: Expertenberatung einholen und Team bilden

Woche 4: Pilot-Projekt planen und Budget sichern

Die Zukunft gehört den Unternehmen, die KI nicht als Bedrohung, sondern als Enabler verstehen. Mit der richtigen Strategie, den passenden Partnern und einer offenen Innovationskultur wirst du nicht nur deine Produktivitätsziele erreichen, sondern neue Maßstäbe in deiner Branche setzen.

Bereit für den nächsten Schritt?

Kontaktiere Hilker Consulting noch heute für deine kostenlose KI-Potenzialanalyse. Gemeinsam entwickeln wir die KI-Strategie, die dein Unternehmen in die Zukunft führt.

Quellen und weiterführende Literatur:

1. Gartner Research (2024): "The Future of AI Agents in Enterprise"
2. Capgemini Institute (2024): "AI Agents: The Next Automation Revolution"
3. Salesforce AI Research (2024): "Productivity Gains Through Intelligent Automation"
4. Cognigy Customer Success Studies (2024): "Real-World AI Agent Implementations"
5. EU AI Act Implementation Guidelines (2024)
6. DSGVO-Konformität bei KI-Systemen - Bundesamt für Sicherheit in der Informationstechnik (2024)

© 2025 Hilker Consulting. Alle Rechte vorbehalten. Dieses Whitepaper darf für interne Zwecke frei verwendet werden. Kommerzielle Nutzung oder Weiterverbreitung nur mit ausdrücklicher Genehmigung.

Kontakt und weitere Informationen



+49 (0) 177 605 7849



info@hilker-consulting.de



www.hilker-consulting.de/ki-beratung

KI-Akademie



Monatliche KI-Trends und Best Practices



www.hilker-consulting.de/ki-akademie.de

Social Media & Content



[linkedin.com/in/claudia-hilker](https://www.linkedin.com/in/claudia-hilker)



[Wöchentliche KI-Insights und Praxistipps](#)

