

Eingangstüren nach Maß.

Sicherheit · Eleganz · Langlebigkeit

Aluminium · PVC · Holz-Alu — Montage & Service aus einer Hand

PREMIUM-LINIE
PRESTIGE ALU

BESTSELLER

Aluminium-Haustür mit thermischer Trennung, Mehrfachverriegelung und ESG-Verglasung.

- RC2 Einbruchschutz
- Uw bis 0,8 W/m²K
- RAL-Montage inklusive

PREIS INKL. MWST.

ab 2.800 €

COMFORT-LINIE
SOLID PVC

Robuste PVC-Haustür mit 5-Kammer-Profil, ideal für preisbewusste Bauherren.

- RC1 Einbruchschutz
- Uw bis 1,1 W/m²K

PREIS INKL. MWST.

ab 1.400 €

EXKLUSIV-LINIE
NOBLE HOLZ-ALU

NEU

Holz-Alu Kombination für maximalen Komfort — innen warm, außen wetterfest.

- RC3 optional
- Uw bis 0,7 W/m²K
- Individuelles Design

PREIS INKL. MWST.

ab 4.200 €

Warum ALB Fenster?



10 Jahre
Garantie



Kostenlose
Beratung



Lieferung &
Montage

Ornamentale Verglasung

Wir bieten eine umfangreiche Auswahl an Ornamentverglasungen aus Klarglas und Ornamentgläsern in den gängigsten Motiven. Ornamentglas eignet sich für Wohnungen, Büros, Geschäfte, Hotels und Restaurants. Es bietet Sichtschutz und hellt den Innenraum auf.



Clear



Mirastar



Parsol Braun



Altdeutsch Weiß



Chinchila Weiß



Parsol Grau



Parsol Grün



Stopsol Classic Clear



Crepi Weiß



Delta Weiß mat



Stopsol classic Grau



Stopsol Supersilver Clear



Planibel Dark Grey



Satinato Mate



Delta Weiß



Flutes Weiß mat



Kathedral Weiß



Master-Ligne



Master-Carre



Master-Point



Kura Weiß



Teilweise sandgestraht



Stadip 33.1 PVB Mat



Silvit Weiß



Silvit Braun



Waterdrop

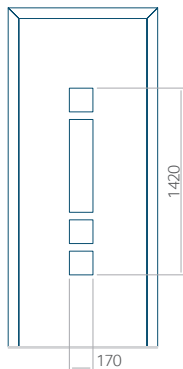


Monumental M


Panel 01



Ausführung ohne
INOX-Anwendung



Muster mit
INOX-Anwendung



Mindestabmessungen des Panels

PVC: 370 x 1650

ALU: 370 x 1650

WOOD: 370 x 1650

Maximale Abmessung des Panels

PVC: 900 x 2150

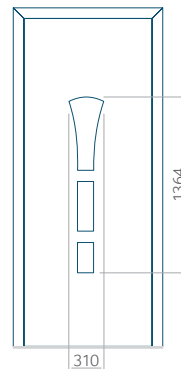
ALU: 1100 x 2450

WOOD: 840 x 2240

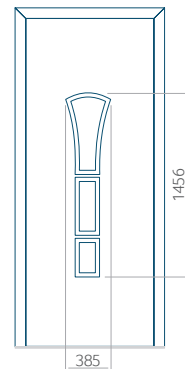
Panel 02



Ausführung ohne
INOX-Anwendung



Muster mit
INOX-Anwendung



Mindestabmessungen des Panels

PVC: 570 x 1650

ALU: 570 x 1650

WOOD: 570 x 1650

Maximale Abmessung des Panels

PVC: 900 x 2150

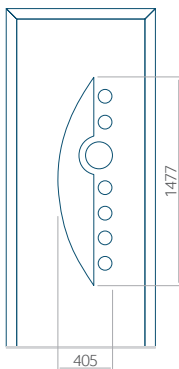
ALU: 1100 x 2450

WOOD: 840 x 2240

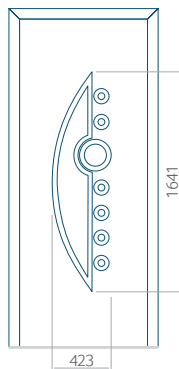
Panel 03



Ausführung ohne
INOX-Anwendung



Muster mit
INOX-Anwendung



Mindestabmessungen des Panels

PVC: 570x1750

ALU: 570x1750

WOOD: 570x1750

Maximale Abmessung des Panels

PVC: 900 x 2150

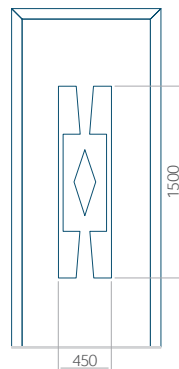
ALU: 1100 x 2450

WOOD: 840 x 2240


Panel 04



Ausführung ohne
INOX-Anwendung



Muster mit
INOX-Anwendung



Mindestabmessungen des Panels

PVC: 590x1650

ALU: 590x1650

WOOD: 590x1650

Maximale Abmessung des Panels

PVC: 900 x 2150

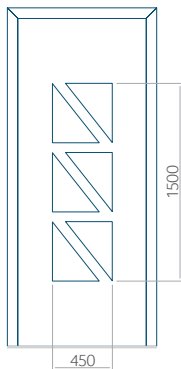
ALU: 1100 x 2450

WOOD: 840 x 2240


Panel 05



Ausführung ohne
INOX-Anwendung



Muster mit
INOX-Anwendung

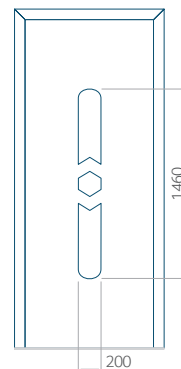


Mindestabmessungen des Panels	Maximale Abmessung des Panels
PVC: 590x1650	PVC: 900 x 2150
ALU: 590x1650	ALU: 1100 x 2450
WOOD: 590x1650	WOOD: 840 x 2240

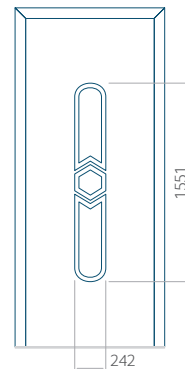
Panel 06



Ausführung ohne
INOX-Anwendung



Muster mit
INOX-Anwendung

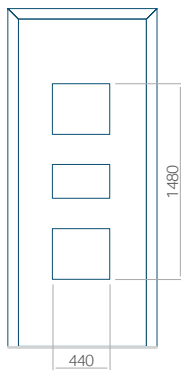


Mindestabmessungen des Panels	Maximale Abmessung des Panels
PVC: 370 x 1650	PVC: 900 x 2150
ALU: 370 x 1650	ALU: 1100 x 2450
WOOD: 370 x 1650	WOOD: 840 x 2240


Panel 07



Ausführung ohne
INOX-Anwendung



Muster mit
INOX-Anwendung

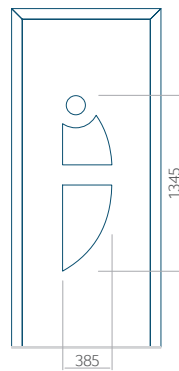


Mindestabmessungen des Panels	Maximale Abmessung des Panels
PVC: 570 x 1650	PVC: 900 x 2150
ALU: 570 x 1650	ALU: 1100 x 2450
WOOD: 570 x 1650	WOOD: 840 x 2240

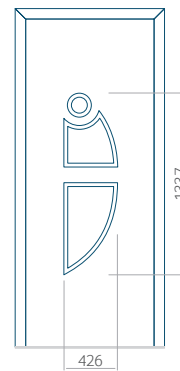
Panel 08



Ausführung ohne
INOX-Anwendung



Muster mit
INOX-Anwendung

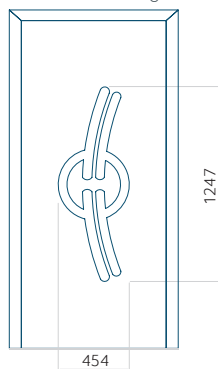


Mindestabmessungen des Panels	Maximale Abmessung des Panels
PVC: 570 x 1650	PVC: 900 x 2150
ALU: 570 x 1650	ALU: 1100 x 2450
WOOD: 570 x 1650	WOOD: 840 x 2240

Panel 09



Ausführung ohne
INOX-Anwendung

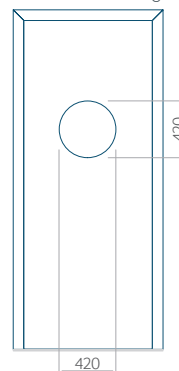


Mindestabmessungen des Panels	Maximale Abmessung des Panels
PVC: 570 x 1650	PVC: 900 x 2150
ALU: 570 x 1650	ALU: 1100 x 2450
WOOD: 570 x 1650	WOOD: 840 x 2240


Panel 10



Ausführung ohne
INOX-Anwendung



Muster mit
INOX-Anwendung

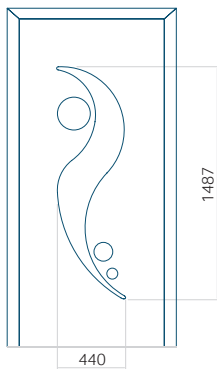


Mindestabmessungen des Panels	Maximale Abmessung des Panels
PVC: 570 x 1650	PVC: 900 x 2150
ALU: 570 x 1650	ALU: 1100 x 2450
WOOD: 570 x 1650	WOOD: 840 x 2240

Panel 11



Ausführung ohne
INOX-Anwendung

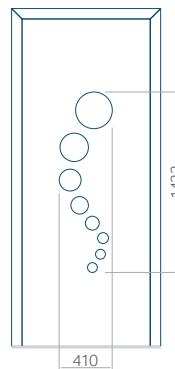


Mindestabmessungen des Panels	Maximale Abmessung des Panels
PVC: 570 x 1650	PVC: 900 x 2150
ALU: 570 x 1650	ALU: 1100 x 2450
WOOD: 570 x 1650	WOOD: 840 x 2240

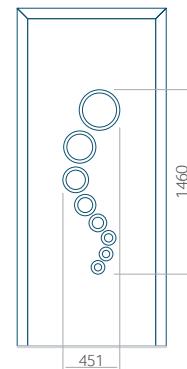
Panel 12



Ausführung ohne
INOX-Anwendung



Muster mit
INOX-Anwendung

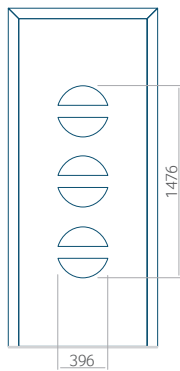


Mindestabmessungen des Panels	Maximale Abmessung des Panels
PVC: 570 x 1650	PVC: 900 x 2150
ALU: 570 x 1650	ALU: 1100 x 2450
WOOD: 570 x 1650	WOOD: 840 x 2240


Panel 13



Ausführung ohne
INOX-Anwendung



Muster mit
INOX-Anwendung




Mindestabmessungen des Panels	Maximale Abmessung des Panels
PVC: 570 x 1650	PVC: 900 x 2150
ALU: 570 x 1650	ALU: 1100 x 2450
WOOD: 570 x 1650	WOOD: 840 x 2240


Panel 14



Ausführung ohne
INOX-Anwendung



Muster mit
INOX-Anwendung




Mindestabmessungen des Panels	Maximale Abmessung des Panels
PVC: 570 x 1650	PVC: 900 x 2150
ALU: 570 x 1650	ALU: 1100 x 2450
WOOD: 570 x 1650	WOOD: 840 x 2240

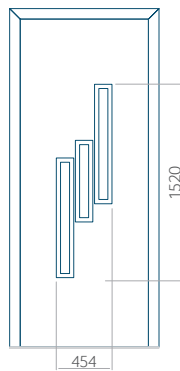
Panel 15



Ausführung ohne
INOX-Anwendung



Muster mit
INOX-Anwendung

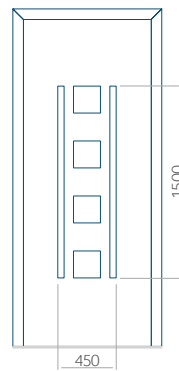


Mindestabmessungen des Panels	Maximale Abmessung des Panels
PVC: 570 x 1650	PVC: 900 x 2150
ALU: 570 x 1650	ALU: 1100 x 2450
WOOD: 570 x 1650	WOOD: 840 x 2240

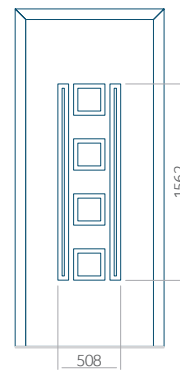
Panel 16



Ausführung ohne
INOX-Anwendung



Muster mit
INOX-Anwendung

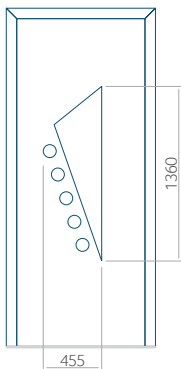


Mindestabmessungen des Panels	Maximale Abmessung des Panels
PVC: 600 x 1650	PVC: 900 x 2150
ALU: 600 x 1650	ALU: 1100 x 2450
WOOD: 600 x 1650	WOOD: 840 x 2240

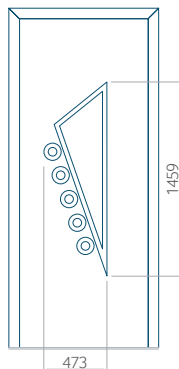
Panel 17



Ausführung ohne
INOX-Anwendung



Muster mit
INOX-Anwendung

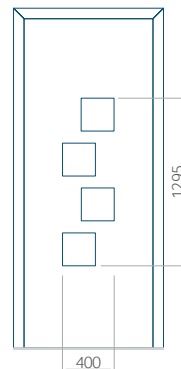


Mindestabmessungen des Panels	Maximale Abmessung des Panels
PVC: 570 x 1650	PVC: 900 x 2150
ALU: 570 x 1650	ALU: 1100 x 2450
WOOD: 570 x 1650	WOOD: 840 x 2240

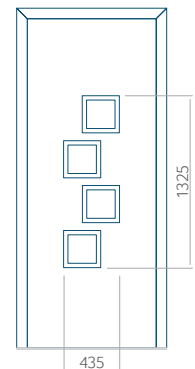
Panel 18



Ausführung ohne
INOX-Anwendung



Muster mit
INOX-Anwendung

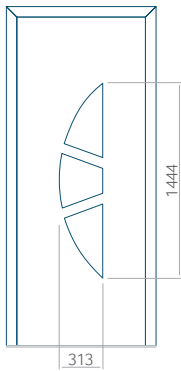


Mindestabmessungen des Panels	Maximale Abmessung des Panels
PVC: 570 x 1650	PVC: 900 x 2150
ALU: 570 x 1650	ALU: 1100 x 2450
WOOD: 570 x 1650	WOOD: 840 x 2240

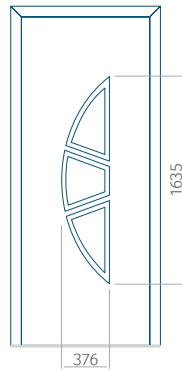
Panel 19



Ausführung ohne
INOX-Anwendung



Muster mit
INOX-Anwendung

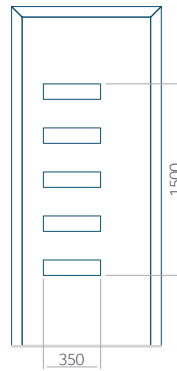


Mindestabmessungen des Panels	Maximale Abmessung des Panels
PVC: 570x1750	PVC: 900 x 2150
ALU: 570x1750	ALU: 1100 x 2450
WOOD: 570x1750	WOOD: 840 x 2240

Panel 20



Ausführung ohne
INOX-Anwendung



Muster mit
INOX-Anwendung

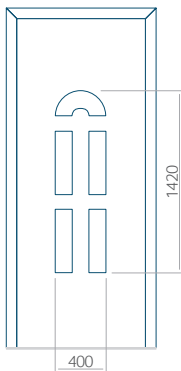


Mindestabmessungen des Panels	Maximale Abmessung des Panels
PVC: 660x1650	PVC: 900 x 2150
ALU: 660x1650	ALU: 1100 x 2450
WOOD: 660x1650	WOOD: 840 x 2240


Paneel 21



Ausführung ohne
INOX-Anwendung



Muster mit
INOX-Anwendung




Mindestabmessungen des Paneels	Maximale Abmessung des Paneels
PVC: 570 x 1650	PVC: 900 x 2150
ALU: 570 x 1650	ALU: 1100 x 2450
WOOD: 570 x 1650	WOOD: 840 x 2240


Paneel 22



Ausführung ohne
INOX-Anwendung



Muster mit
INOX-Anwendung

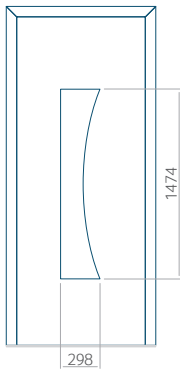


Mindestabmessungen des Paneels	Maximale Abmessung des Paneels
PVC: 570 x 1650	PVC: 900 x 2150
ALU: 570 x 1650	ALU: 1100 x 2450
WOOD: 570 x 1650	WOOD: 840 x 2240


Panel 23



Ausführung ohne
INOX-Anwendung



Muster mit
INOX-Anwendung




Mindestabmessungen des Panels	Maximale Abmessung des Panels
PVC: 570 x 1650	PVC: 900 x 2150
ALU: 570 x 1650	ALU: 1100 x 2450
WOOD: 570 x 1650	WOOD: 840 x 2240

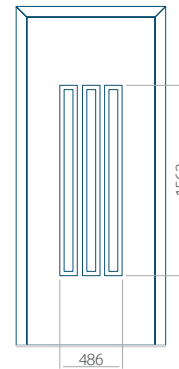
Panel 24



Ausführung ohne
INOX-Anwendung



Muster mit
INOX-Anwendung

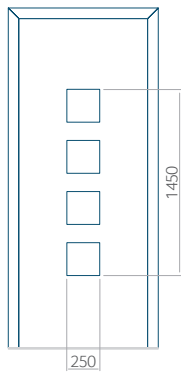


Mindestabmessungen des Panels	Maximale Abmessung des Panels
PVC: 590x1650	PVC: 900 x 2150
ALU: 590x1650	ALU: 1100 x 2450
WOOD: 590x1650	WOOD: 840 x 2240

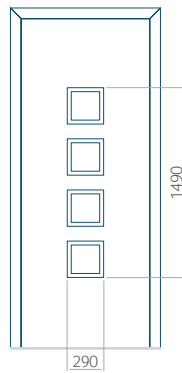
Panel 25



Ausführung ohne
INOX-Anwendung



Muster mit
INOX-Anwendung

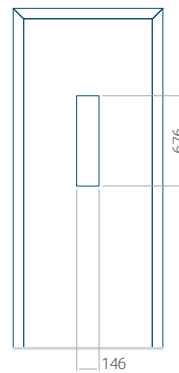


Mindestabmessungen des Panels	Maximale Abmessung des Panels
PVC: 380 x 1650	PVC: 900 x 2150
ALU: 380 x 1650	ALU: 1100 x 2450
WOOD: 380 x 1650	WOOD: 840 x 2240

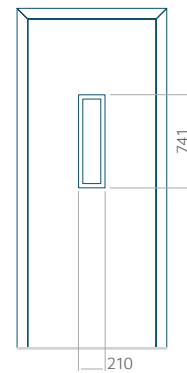
Panel 26



Ausführung ohne
INOX-Anwendung



Muster mit
INOX-Anwendung

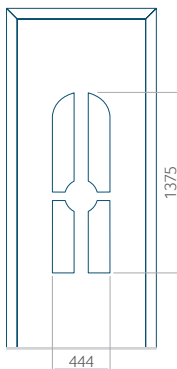


Mindestabmessungen des Panels	Maximale Abmessung des Panels
PVC: 370 x 1650	PVC: 900 x 2150
ALU: 370 x 1650	ALU: 1100 x 2450
WOOD: 370 x 1650	WOOD: 840 x 2240


Paneel 27



Ausführung ohne
INOX-Anwendung



Muster mit
INOX-Anwendung

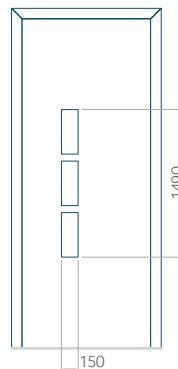


Mindestabmessungen des Paneels	Maximale Abmessung des Paneels
PVC: 600 x 1650	PVC: 900 x 2150
ALU: 600 x 1650	ALU: 1100 x 2450
WOOD: 600 x 1650	WOOD: 840 x 2240


Paneel 28



Ausführung ohne
INOX-Anwendung




Muster mit
INOX-Anwendung

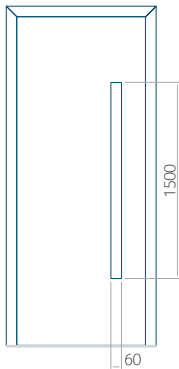


Mindestabmessungen des Paneels	Maximale Abmessung des Paneels
PVC: 410 x 1650	PVC: 900 x 2150
ALU: 410 x 1650	ALU: 1100 x 2450
WOOD: 410 x 1650	WOOD: 840 x 2240


Panel 29



Ausführung ohne
INOX-Anwendung



Muster mit
INOX-Anwendung

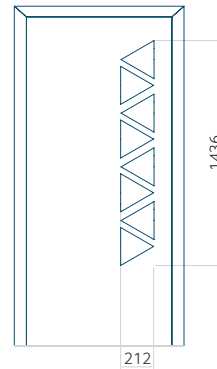


Mindestabmessungen des Panels	Maximale Abmessung des Panels
PVC: 410 x 1650	PVC: 900 x 2150
ALU: 410 x 1650	ALU: 1100 x 2450
WOOD: 410 x 1650	WOOD: 840 x 2240

Panel 30



Ausführung ohne
INOX-Anwendung

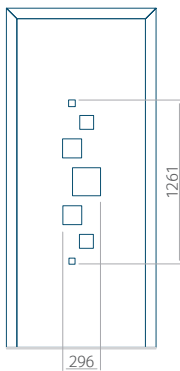


Mindestabmessungen des Panels	Maximale Abmessung des Panels
PVC: 420x1650	PVC: 900 x 2150
ALU: 420x1650	ALU: 1100 x 2450
WOOD: 420x1650	WOOD: 840 x 2240

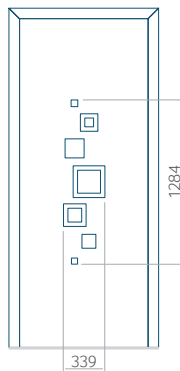
Panel 31



Ausführung ohne
INOX-Anwendung



Muster mit
INOX-Anwendung

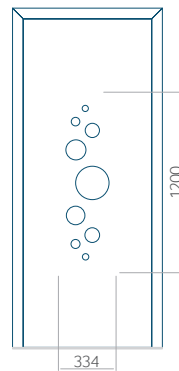


Mindestabmessungen des Panels	Maximale Abmessung des Panels
PVC: 570 x 1650	PVC: 900 x 2150
ALU: 570 x 1650	ALU: 1100 x 2450
WOOD: 570 x 1650	WOOD: 840 x 2240

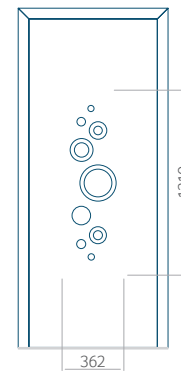
Panel 32



Ausführung ohne
INOX-Anwendung



Muster mit
INOX-Anwendung

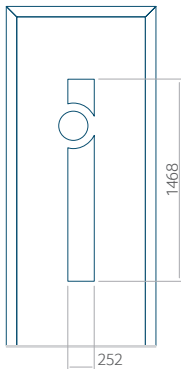


Mindestabmessungen des Panels	Maximale Abmessung des Panels
PVC: 570 x 1650	PVC: 900 x 2150
ALU: 570 x 1650	ALU: 1100 x 2450
WOOD: 570 x 1650	WOOD: 840 x 2240


Panel 33



Ausführung ohne
INOX-Anwendung



Muster mit
INOX-Anwendung

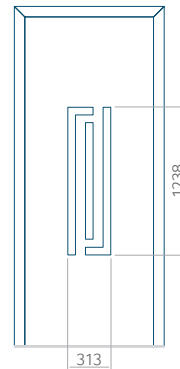


Mindestabmessungen des Panels	Maximale Abmessung des Panels
PVC: 570 x 1650	PVC: 900 x 2150
ALU: 570 x 1650	ALU: 1100 x 2450
WOOD: 570 x 1650	WOOD: 840 x 2240

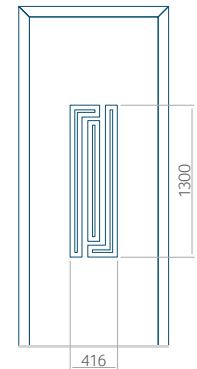
Panel 34



Ausführung ohne
INOX-Anwendung



Muster mit
INOX-Anwendung

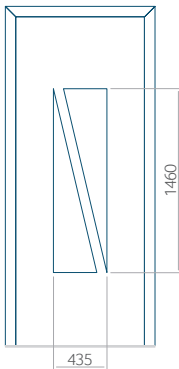


Mindestabmessungen des Panels	Maximale Abmessung des Panels
PVC: 570 x 1650	PVC: 900 x 2150
ALU: 570 x 1650	ALU: 1100 x 2450
WOOD: 570 x 1650	WOOD: 840 x 2240


Panel 35



Ausführung ohne
INOX-Anwendung



Muster mit
INOX-Anwendung




Mindestabmessungen des Panels	Maximale Abmessung des Panels
PVC: 570 x 1650	PVC: 900 x 2150
ALU: 570 x 1650	ALU: 1100 x 2450
WOOD: 570 x 1650	WOOD: 840 x 2240


Panel 36



Ausführung ohne
INOX-Anwendung



Muster mit
INOX-Anwendung

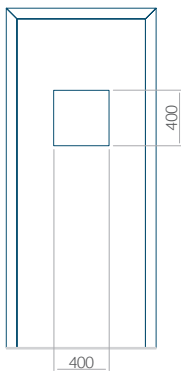


Mindestabmessungen des Panels	Maximale Abmessung des Panels
PVC: 570 x 1650	PVC: 900 x 2150
ALU: 570 x 1650	ALU: 1100 x 2450
WOOD: 570 x 1650	WOOD: 840 x 2240

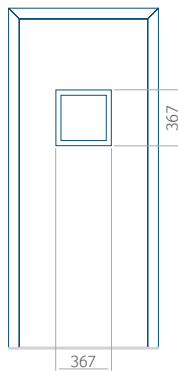
Panel 37



Ausführung ohne
INOX-Anwendung



Muster mit
INOX-Anwendung

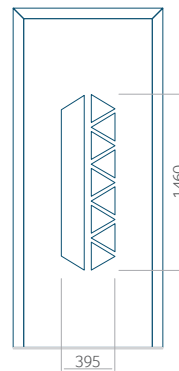


Mindestabmessungen des Panels	Maximale Abmessung des Panels
PVC: 570 x 1650	PVC: 900 x 2150
ALU: 570 x 1650	ALU: 1100 x 2450
WOOD: 570 x 1650	WOOD: 840 x 2240

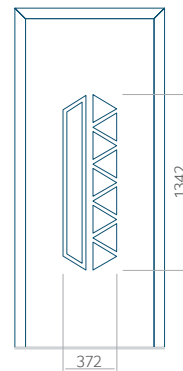
Panel 38



Ausführung ohne
INOX-Anwendung



Muster mit
INOX-Anwendung

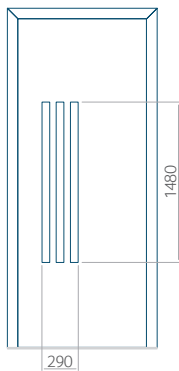


Mindestabmessungen des Panels	Maximale Abmessung des Panels
PVC: 570 x 1650	PVC: 900 x 2150
ALU: 570 x 1650	ALU: 1100 x 2450
WOOD: 570 x 1650	WOOD: 840 x 2240

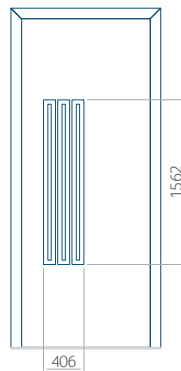
Panel 39



Ausführung ohne
INOX-Anwendung



Muster mit
INOX-Anwendung

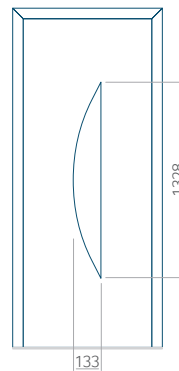


Mindestabmessungen des Panels	Maximale Abmessung des Panels
PVC: 600 x 1650	PVC: 900 x 2150
ALU: 600 x 1650	ALU: 1100 x 2450
WOOD: 600 x 1650	WOOD: 840 x 2240

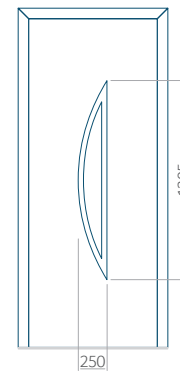
Panel 40



Ausführung ohne
INOX-Anwendung



Muster mit
INOX-Anwendung




Mindestabmessungen des Panels	Maximale Abmessung des Panels
PVC: 370 x 1650	PVC: 900 x 2150
ALU: 370 x 1650	ALU: 1100 x 2450
WOOD: 370 x 1650	WOOD: 840 x 2240

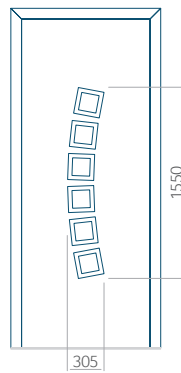
Panel 41



Ausführung ohne
INOX-Anwendung



Muster mit
INOX-Anwendung

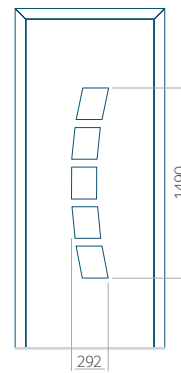


Mindestabmessungen des Panels	Maximale Abmessung des Panels
PVC: 570 x 1650	PVC: 900 x 2150
ALU: 570 x 1650	ALU: 1100 x 2450
WOOD: 570 x 1650	WOOD: 840 x 2240

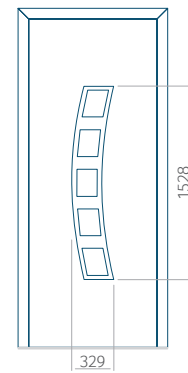
Panel 42



Ausführung ohne
INOX-Anwendung



Muster mit
INOX-Anwendung

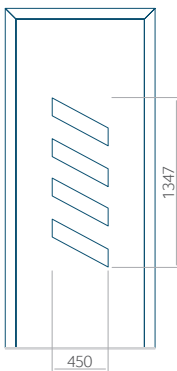


Mindestabmessungen des Panels	Maximale Abmessung des Panels
PVC: 570 x 1650	PVC: 900 x 2150
ALU: 570 x 1650	ALU: 1100 x 2450
WOOD: 570 x 1650	WOOD: 840 x 2240


Panel 43



Ausführung ohne
INOX-Anwendung



Muster mit
INOX-Anwendung




Mindestabmessungen des Panels	Maximale Abmessung des Panels
PVC: 580x1750	PVC: 900 x 2150
ALU: 580x1750	ALU: 1100 x 2450
WOOD: 580x1750	WOOD: 840 x 2240

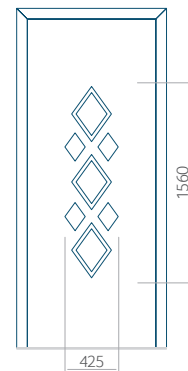
Panel 44



Ausführung ohne
INOX-Anwendung



Muster mit
INOX-Anwendung

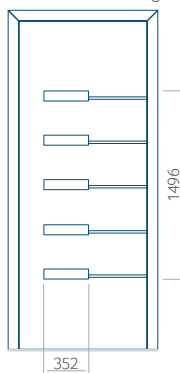


Mindestabmessungen des Panels	Maximale Abmessung des Panels
PVC: 570 x 1650	PVC: 900 x 2150
ALU: 570 x 1650	ALU: 1100 x 2450
WOOD: 570 x 1650	WOOD: 840 x 2240

Panel 45



Ausführung ohne
INOX-Anwendung




Mindestabmessungen des Panels	Maximale Abmessung des Panels
PVC: 600 x 1650	PVC: 900 x 2150
ALU: 600 x 1650	ALU: 1100 x 2450
WOOD: 600 x 1650	WOOD: 840 x 2240

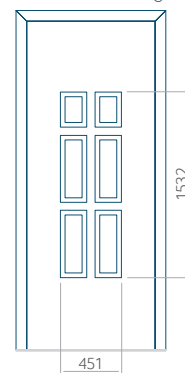
Panel 46



Ausführung ohne
INOX-Anwendung



Muster mit
INOX-Anwendung

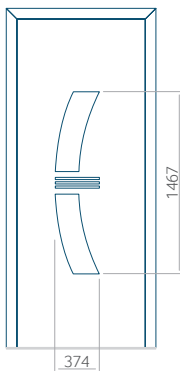


Mindestabmessungen des Panels	Maximale Abmessung des Panels
PVC: 570 x 1650	PVC: 900 x 2150
ALU: 570 x 1650	ALU: 1100 x 2450
WOOD: 570 x 1650	WOOD: 840 x 2240


Panel 47



Ausführung ohne
INOX-Anwendung



Muster mit
INOX-Anwendung

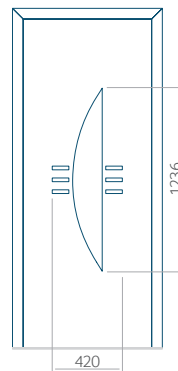


Mindestabmessungen des Panels	Maximale Abmessung des Panels
PVC: 570 x 1650	PVC: 900 x 2150
ALU: 570 x 1650	ALU: 1100 x 2450
WOOD: 570 x 1650	WOOD: 840 x 2240

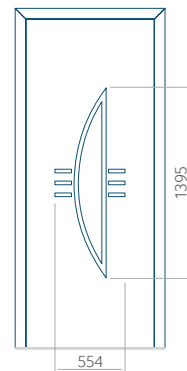
Panel 48



Ausführung ohne
INOX-Anwendung



Muster mit
INOX-Anwendung

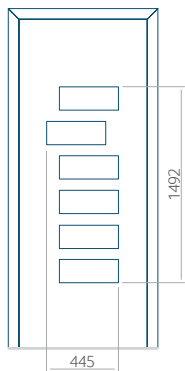


Mindestabmessungen des Panels	Maximale Abmessung des Panels
PVC: 640x1650	PVC: 900 x 2150
ALU: 640x1650	ALU: 1100 x 2450
WOOD: 640x1650	WOOD: 840 x 2240

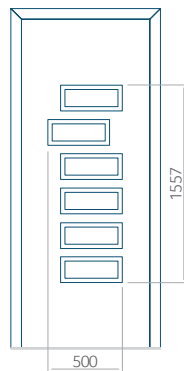
Panel 49



Ausführung ohne
INOX-Anwendung



Muster mit
INOX-Anwendung



Mindestabmessungen des Panels	Maximale Abmessung des Panels
PVC: 590x1650	PVC: 900 x 2150
ALU: 590x1650	ALU: 1100 x 2450
WOOD: 590x1650	WOOD: 840 x 2240

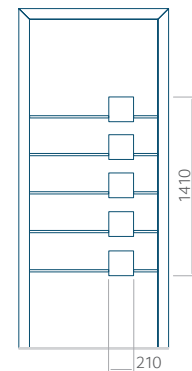
Panel 50



Ausführung ohne
INOX-Anwendung



Muster mit
INOX-Anwendung

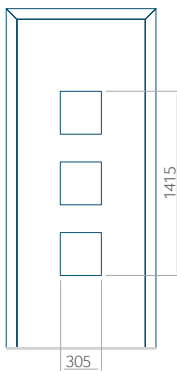


Mindestabmessungen des Panels	Maximale Abmessung des Panels
PVC: 450x1650	PVC: 900 x 2150
ALU: 450x1650	ALU: 1100 x 2450
WOOD: 450x1650	WOOD: 840 x 2240


Panel 51



Ausführung ohne
INOX-Anwendung



Muster mit
INOX-Anwendung

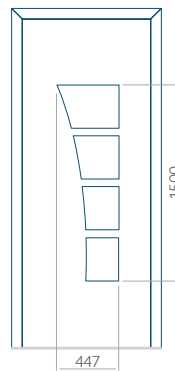


Mindestabmessungen des Panels	Maximale Abmessung des Panels
PVC: 570 x 1650	PVC: 900 x 2150
ALU: 570 x 1650	ALU: 1100 x 2450
WOOD: 570 x 1650	WOOD: 840 x 2240


Panel 52



Ausführung ohne
INOX-Anwendung



Muster mit
INOX-Anwendung

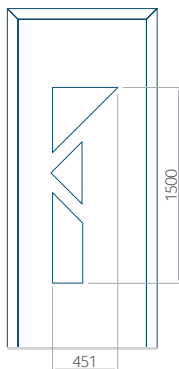


Mindestabmessungen des Panels	Maximale Abmessung des Panels
PVC: 620x1650	PVC: 900 x 2150
ALU: 620x1650	ALU: 1100 x 2450
WOOD: 620x1650	WOOD: 840 x 2240

Panel 53



Ausführung ohne
INOX-Anwendung



Muster mit
INOX-Anwendung

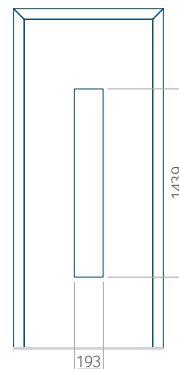


Mindestabmessungen des Panels	Maximale Abmessung des Panels
PVC: 640x1650	PVC: 900 x 2150
ALU: 640x1650	ALU: 1100 x 2450
WOOD: 640x1650	WOOD: 840 x 2240

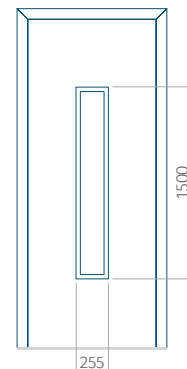
Panel 54



Ausführung ohne
INOX-Anwendung



Muster mit
INOX-Anwendung

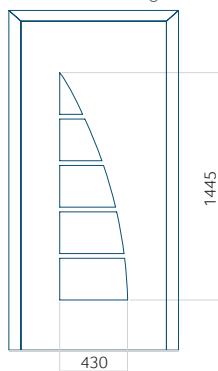


Mindestabmessungen des Panels	Maximale Abmessung des Panels
PVC: 370 x 1650	PVC: 900 x 2150
ALU: 370 x 1650	ALU: 1100 x 2450
WOOD: 370 x 1650	WOOD: 840 x 2240

Paneel 55



Ausführung ohne
INOX-Anwendung

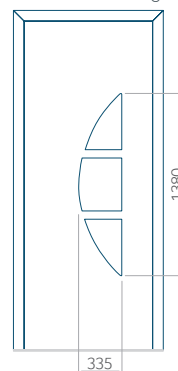


Mindestabmessungen des Paneels	Maximale Abmessung des Paneels
PVC: 570 x 1650	PVC: 900 x 2150
ALU: 570 x 1650	ALU: 1100 x 2450
WOOD: 570 x 1650	WOOD: 840 x 2240


Paneel 56



Ausführung ohne
INOX-Anwendung

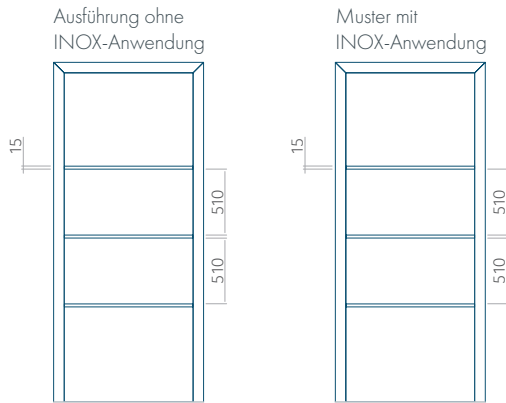


Muster mit
INOX-Anwendung



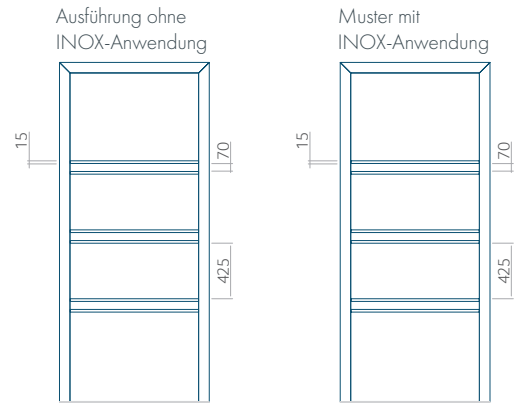
Mindestabmessungen des Paneels	Maximale Abmessung des Paneels
PVC: 600 x 1650	PVC: 900 x 2150
ALU: 600 x 1650	ALU: 1100 x 2450
WOOD: 600 x 1650	WOOD: 840 x 2240

Panel 57



Mindestabmessungen des Panels	Maximale Abmessung des Panels
PVC: 300x1650	PVC: 900 x 2150
ALU: 300x1650	ALU: 1100 x 2450
WOOD: 300x1650	WOOD: 840 x 2240

Panel 58




Mindestabmessungen des Panels	Maximale Abmessung des Panels
PVC: 300x1650	PVC: 900 x 2150
ALU: 300x1650	ALU: 1100 x 2450
WOOD: 300x1650	WOOD: 840 x 2240

Panel 59



Ausführung ohne
INOX-Anwendung

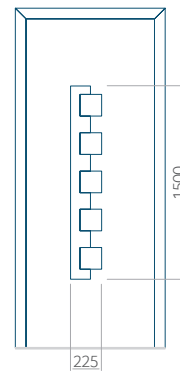


Mindestabmessungen des Panels	Maximale Abmessung des Panels
PVC: 570 x 1650	PVC: 900 x 2150
ALU: 570 x 1650	ALU: 1100 x 2450
WOOD: 570 x 1650	WOOD: 840 x 2240

Panel 60



Ausführung ohne
INOX-Anwendung

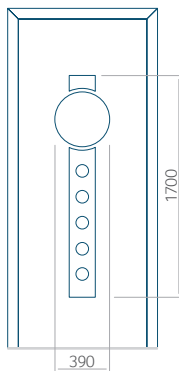


Mindestabmessungen des Panels	Maximale Abmessung des Panels
PVC: 400x1650	PVC: 900 x 2150
ALU: 400x1650	ALU: 1100 x 2450
WOOD: 400x1650	WOOD: 840 x 2240

Panel 61



Ausführung ohne
INOX-Anwendung

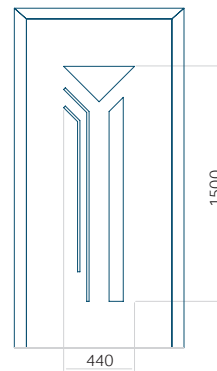


Mindestabmessungen des Panels	Maximale Abmessung des Panels
PVC: 570x1750	PVC: 900 x 2150
ALU: 570x1750	ALU: 1100 x 2450
WOOD: 570x1750	WOOD: 840 x 2240

Panel 62



Ausführung ohne
INOX-Anwendung

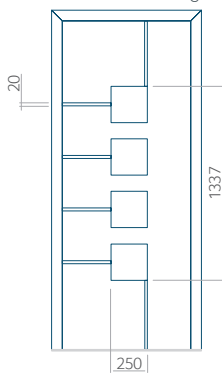


Mindestabmessungen des Panels	Maximale Abmessung des Panels
PVC: 570 x 1650	PVC: 900 x 2150
ALU: 570 x 1650	ALU: 1100 x 2450
-	-

Paneel 63



Ausführung ohne
INOX-Anwendung

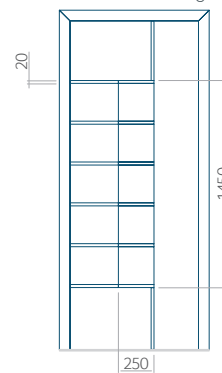


Mindestabmessungen des Paneels	Maximale Abmessung des Paneels
PVC: 500x1650	PVC: 900 x 2150
ALU: 500x1650	ALU: 1100 x 2450
WOOD: 500x1650	WOOD: 840 x 2240

Paneel 64



Ausführung ohne
INOX-Anwendung

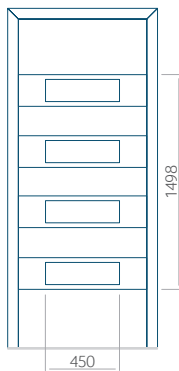


Mindestabmessungen des Paneels	Maximale Abmessung des Paneels
PVC: 500x1650	PVC: 900 x 2150
ALU: 500x1650	ALU: 1100 x 2450
WOOD: 500x1650	WOOD: 840 x 2240

Paneel 65



Ausführung ohne
INOX-Anwendung



Mindestabmessungen des Paneels	Maximale Abmessung des Paneels
PVC: 600 x 1650	PVC: 900 x 2150
ALU: 600 x 1650	ALU: 1100 x 2450
WOOD: 600 x 1650	WOOD: 840 x 2240

Paneel 66



Ausführung ohne
INOX-Anwendung




Mindestabmessungen des Paneels	Maximale Abmessung des Paneels
PVC: 370 x 1650	PVC: 900 x 2150
ALU: 370 x 1650	ALU: 1100 x 2450
WOOD: 370 x 1650	WOOD: 840 x 2240

Panel 67



Ausführung ohne
INOX-Anwendung

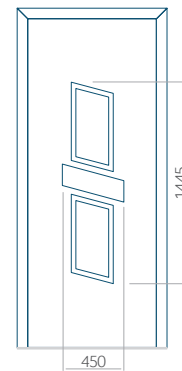


Mindestabmessungen des Panels	Maximale Abmessung des Panels
PVC: 570 x 1650	PVC: 900 x 2150
ALU: 570 x 1650	ALU: 1100 x 2450
WOOD: 570 x 1650	WOOD: 840 x 2240

Panel 68



Ausführung ohne
INOX-Anwendung

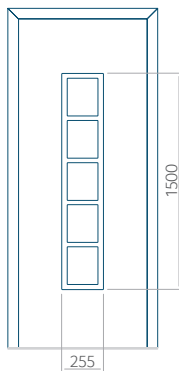


Mindestabmessungen des Panels	Maximale Abmessung des Panels
PVC: 570 x 1650	PVC: 900 x 2150
ALU: 570 x 1650	ALU: 1100 x 2450
WOOD: 570 x 1650	WOOD: 840 x 2240

Paneel 69



Ausführung ohne
INOX-Anwendung

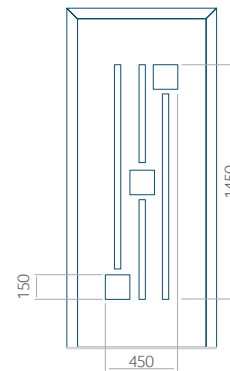


Mindestabmessungen des Paneels	Maximale Abmessung des Paneels
PVC: 370 x 1650	PVC: 900 x 2150
ALU: 370 x 1650	ALU: 1100 x 2450
WOOD: 370 x 1650	WOOD: 840 x 2240

Paneel 70



Ausführung ohne
INOX-Anwendung

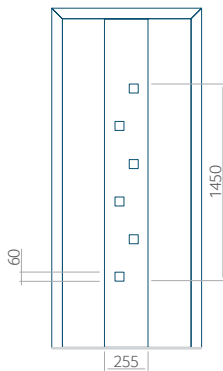


Mindestabmessungen des Paneels	Maximale Abmessung des Paneels
PVC: 570 x 1650	PVC: 900 x 2150
ALU: 570 x 1650	ALU: 1100 x 2450
WOOD: 570 x 1650	WOOD: 840 x 2240

Paneel 71



Ausführung ohne
INOX-Anwendung




Mindestabmessungen des Paneels	Maximale Abmessung des Paneels
PVC: 370 x 1650	PVC: 900 x 2150
ALU: 370 x 1650	ALU: 1100 x 2450
WOOD: 370 x 1650	WOOD: 840 x 2240

Paneel 72



Ausführung ohne
INOX-Anwendung




Mindestabmessungen des Paneels	Maximale Abmessung des Paneels
PVC: 300x1650	PVC: 900 x 2150
ALU: 300x1650	ALU: 1100 x 2450
WOOD: 300x1650	WOOD: 840 x 2240

Panel 73



Ausführung ohne
INOX-Anwendung

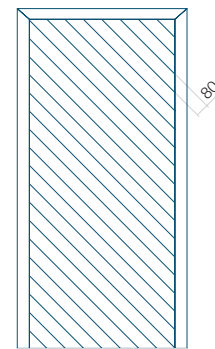


Mindestabmessungen des Panels	Maximale Abmessung des Panels
PVC: 300x1650	PVC: 900 x 2150
ALU: 300x1650	ALU: 1100 x 2450
WOOD: 300x1650	WOOD: 840 x 2240

Panel 74



Ausführung ohne
INOX-Anwendung

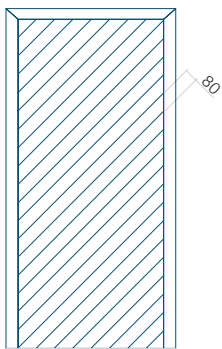


Mindestabmessungen des Panels	Maximale Abmessung des Panels
PVC: 300x1650	PVC: 900 x 2150
ALU: 300x1650	ALU: 1100 x 2450
WOOD: 300x1650	WOOD: 840 x 2240

Panel 75



Ausführung ohne
INOX-Anwendung

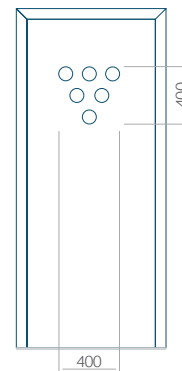


Mindestabmessungen des Panels	Maximale Abmessung des Panels
PVC: 300x1650	PVC: 900 x 2150
ALU: 300x1650	ALU: 1100 x 2450
WOOD: 300x1650	WOOD: 840 x 2240

Panel 76



Ausführung ohne
INOX-Anwendung

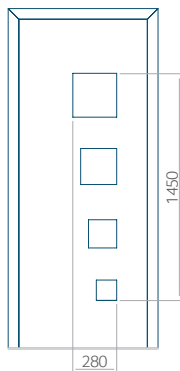


Mindestabmessungen des Panels	Maximale Abmessung des Panels
PVC: 570 x 1650	PVC: 900 x 2150
ALU: 570 x 1650	ALU: 1100 x 2450
WOOD: 570 x 1650	WOOD: 840 x 2240

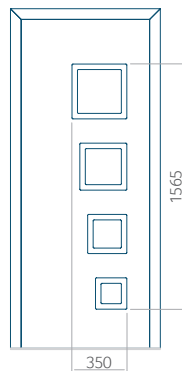
Panel 77



Ausführung ohne
INOX-Anwendung



Muster mit
INOX-Anwendung



Mindestabmessungen des Panels

Maximale Abmessung des Panels

PVC: 620x1650

PVC: 900 x 2150

ALU: 620x1650

ALU: 1100 x 2450

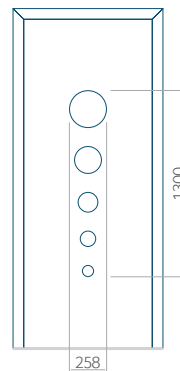
WOOD: 620x1650

WOOD: 840 x 2240

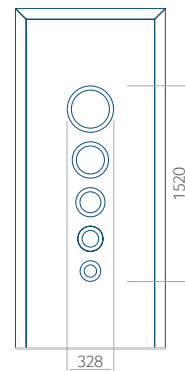
Panel 78



Ausführung ohne
INOX-Anwendung



Muster mit
INOX-Anwendung



Mindestabmessungen des Panels

Maximale Abmessung des Panels

PVC: 570 x 1650

PVC: 900 x 2150

ALU: 570 x 1650

ALU: 1100 x 2450

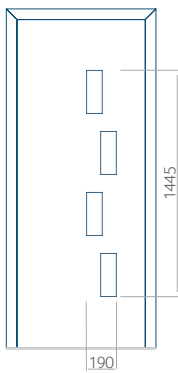
WOOD: 570 x 1650

WOOD: 840 x 2240


Panel 79



Ausführung ohne
INOX-Anwendung



Muster mit
INOX-Anwendung




Mindestabmessungen des Panels	Maximale Abmessung des Panels
PVC: 570 x 1650	PVC: 900 x 2150
ALU: 570 x 1650	ALU: 1100 x 2450
WOOD: 570 x 1650	WOOD: 840 x 2240

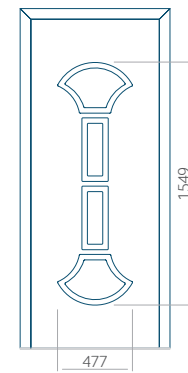
Panel 80



Ausführung ohne
INOX-Anwendung



Muster mit
INOX-Anwendung

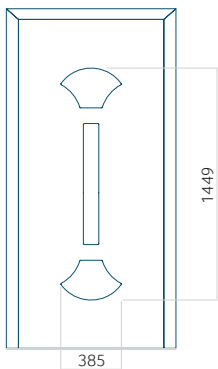


Mindestabmessungen des Panels	Maximale Abmessung des Panels
PVC: 570 x 1650	PVC: 900 x 2150
ALU: 570 x 1650	ALU: 1100 x 2450
WOOD: 570 x 1650	WOOD: 840 x 2240


Panel 81



Ausführung ohne
INOX-Anwendung



Muster mit
INOX-Anwendung




Mindestabmessungen des Panels	Maximale Abmessung des Panels
PVC: 570 x 1650	PVC: 900 x 2150
ALU: 570 x 1650	ALU: 1100 x 2450
WOOD: 570 x 1650	WOOD: 840 x 2240

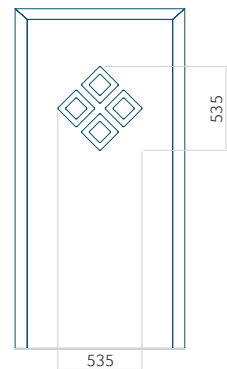
Panel 82



Ausführung ohne
INOX-Anwendung



Muster mit
INOX-Anwendung

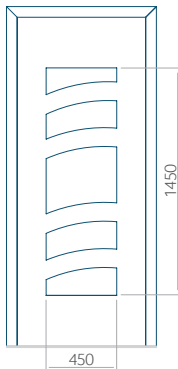


Mindestabmessungen des Panels	Maximale Abmessung des Panels
PVC: 630x1650	PVC: 900 x 2150
ALU: 630x1650	ALU: 1100 x 2450
WOOD: 630x1650	WOOD: 840 x 2240


Panel 83



Ausführung ohne
INOX-Anwendung



Muster mit
INOX-Anwendung




Mindestabmessungen des Panels	Maximale Abmessung des Panels
PVC: 590x1650	PVC: 900 x 2150
ALU: 590x1650	ALU: 1100 x 2450
WOOD: 590x1650	WOOD: 840 x 2240


Panel 84



Ausführung ohne
INOX-Anwendung



Muster mit
INOX-Anwendung

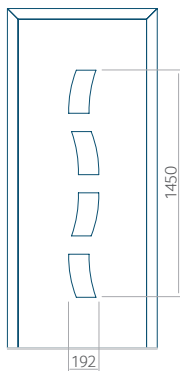


Mindestabmessungen des Panels	Maximale Abmessung des Panels
PVC: 570 x 1650	PVC: 900 x 2150
ALU: 570 x 1650	ALU: 1100 x 2450
WOOD: 570 x 1650	WOOD: 840 x 2240


Panel 85



Ausführung ohne
INOX-Anwendung



Muster mit
INOX-Anwendung

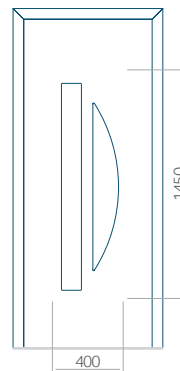


Mindestabmessungen des Panels	Maximale Abmessung des Panels
PVC: 420x1650	PVC: 900 x 2150
ALU: 420x1650	ALU: 1100 x 2450
WOOD: 420x1650	WOOD: 840 x 2240

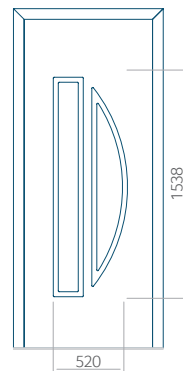
Panel 86



Ausführung ohne
INOX-Anwendung



Muster mit
INOX-Anwendung

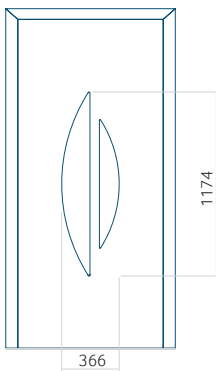


Mindestabmessungen des Panels	Maximale Abmessung des Panels
PVC: 610x1650	PVC: 900 x 2150
ALU: 610x1650	ALU: 1100 x 2450
WOOD: 610x1650	WOOD: 840 x 2240

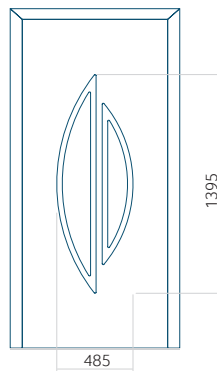
Panel 87



Ausführung ohne
INOX-Anwendung



Muster mit
INOX-Anwendung



Mindestabmessungen des Panels

PVC: 570 x 1650

ALU: 570 x 1650

WOOD: 570 x 1650

Maximale Abmessung des Panels

PVC: 900 x 2150


ALU: 1100 x 2450

WOOD: 840 x 2240


Panel 88



Ausführung ohne
INOX-Anwendung



Muster mit
INOX-Anwendung



Mindestabmessungen des Panels

PVC: 570 x 1650

ALU: 570 x 1650

WOOD: 570 x 1650

Maximale Abmessung des Panels

PVC: 900 x 2150

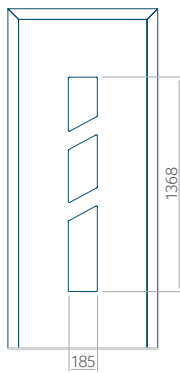
ALU: 1100 x 2450

WOOD: 840 x 2240


Panel 89



Ausführung ohne
INOX-Anwendung



Muster mit
INOX-Anwendung



Mindestabmessungen des Panels

PVC: 370 x 1650

ALU: 370 x 1650

WOOD: 370 x 1650

Maximale Abmessung des Panels

PVC: 900 x 2150

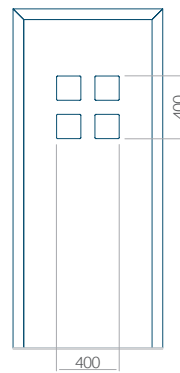
ALU: 1100 x 2450

WOOD: 840 x 2240


Panel 90



Ausführung ohne
INOX-Anwendung



Muster mit
INOX-Anwendung



Mindestabmessungen des Panels

PVC: 610 x 1650

ALU: 610 x 1650

WOOD: 610 x 1650

Maximale Abmessung des Panels

PVC: 900 x 2150

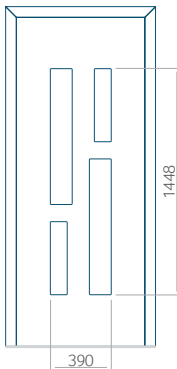
ALU: 1100 x 2450

WOOD: 840 x 2240


Panel 91



Ausführung ohne
INOX-Anwendung



Muster mit
INOX-Anwendung




Mindestabmessungen des Panels	Maximale Abmessung des Panels
PVC: 610x1650	PVC: 900 x 2150
ALU: 610x1650	ALU: 1100 x 2450
WOOD: 610x1650	WOOD: 840 x 2240


Panel 92



Ausführung ohne
INOX-Anwendung



Muster mit
INOX-Anwendung

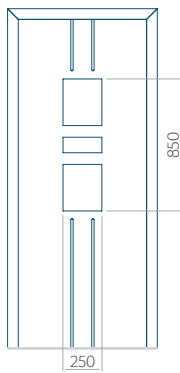


Mindestabmessungen des Panels	Maximale Abmessung des Panels
PVC: 570 x 1650	PVC: 900 x 2150
ALU: 570 x 1650	ALU: 1100 x 2450
WOOD: 570 x 1650	WOOD: 840 x 2240

Panel 93



Ausführung ohne
INOX-Anwendung

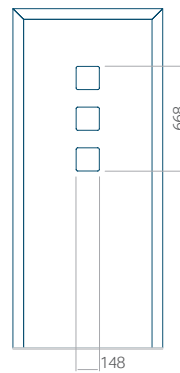


Mindestabmessungen des Panels	Maximale Abmessung des Panels
PVC: 370 x 1650	PVC: 900 x 2150
ALU: 370 x 1650	ALU: 1100 x 2450
WOOD: 370 x 1650	WOOD: 840 x 2240

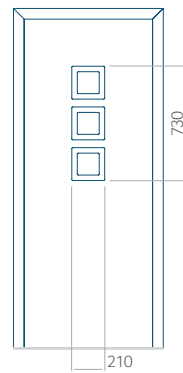
Panel 94



Ausführung ohne
INOX-Anwendung



Muster mit
INOX-Anwendung

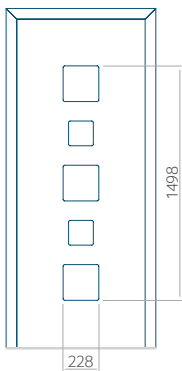


Mindestabmessungen des Panels	Maximale Abmessung des Panels
PVC: 370 x 1650	PVC: 900 x 2150
ALU: 370 x 1650	ALU: 1100 x 2450
WOOD: 370 x 1650	WOOD: 840 x 2240

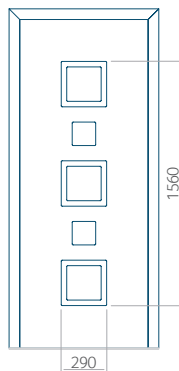
Panel 95



Ausführung ohne
INOX-Anwendung



Muster mit
INOX-Anwendung

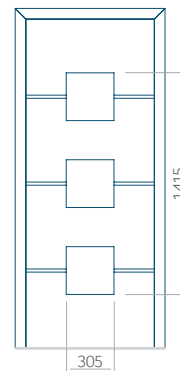


Mindestabmessungen des Panels	Maximale Abmessung des Panels
PVC: 380 x 1650	PVC: 900 x 2150
ALU: 380 x 1650	ALU: 1100 x 2450
WOOD: 380 x 1650	WOOD: 840 x 2240

Panel 96



Ausführung ohne
INOX-Anwendung

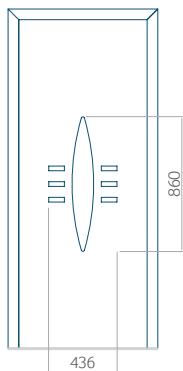


Mindestabmessungen des Panels	Maximale Abmessung des Panels
PVC: 570 x 1650	PVC: 900 x 2150
ALU: 570 x 1650	ALU: 1100 x 2450
WOOD: 570 x 1650	WOOD: 840 x 2240

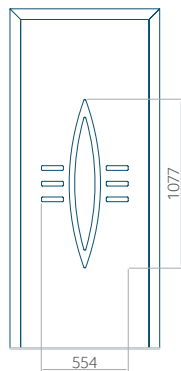
Panel 97



Ausführung ohne
INOX-Anwendung



Muster mit
INOX-Anwendung

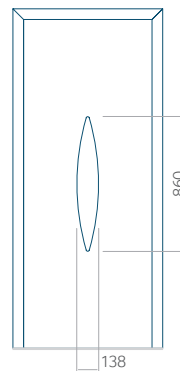


Mindestabmessungen des Paneels	Maximale Abmessung des Paneels
PVC: 650x1650	PVC: 900 x 2150
ALU: 650x1650	ALU: 1100 x 2450
WOOD: 650x1650	WOOD: 840 x 2240

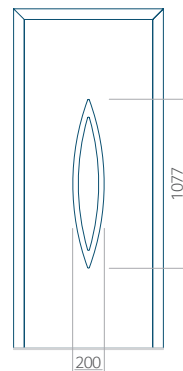
Panel 98



Ausführung ohne
INOX-Anwendung



Muster mit
INOX-Anwendung

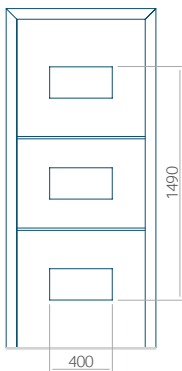


Mindestabmessungen des Paneels	Maximale Abmessung des Paneels
PVC: 370 x 1650	PVC: 900 x 2150
ALU: 370 x 1650	ALU: 1100 x 2450
WOOD: 370 x 1650	WOOD: 840 x 2240

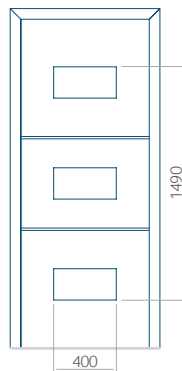
Panel 99



Ausführung ohne
INOX-Anwendung



Muster mit
INOX-Anwendung

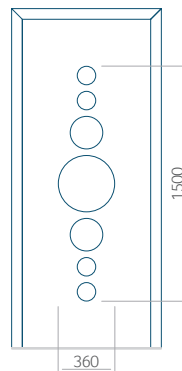


Mindestabmessungen des Panels	Maximale Abmessung des Panels
PVC: 570 x 1650	PVC: 900 x 2150
ALU: 570 x 1650	ALU: 1100 x 2450
-	-

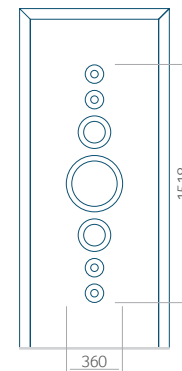
Panel 100



Ausführung ohne
INOX-Anwendung



Muster mit
INOX-Anwendung

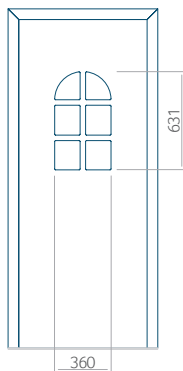


Mindestabmessungen des Panels	Maximale Abmessung des Panels
PVC: 570 x 1650	PVC: 900 x 2150
ALU: 570 x 1650	ALU: 1100 x 2450
WOOD: 570 x 1650	WOOD: 840 x 2240

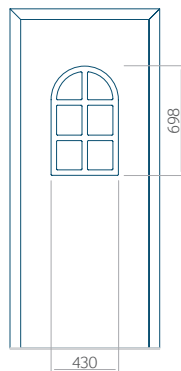
Panel 101



Ausführung ohne
INOX-Anwendung



Muster mit
INOX-Anwendung

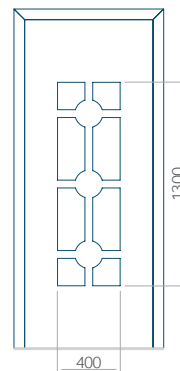


Mindestabmessungen des Paneels	Maximale Abmessung des Paneels
PVC: 570 x 1650	PVC: 900 x 2150
ALU: 570 x 1650	ALU: 1100 x 2450
WOOD: 570 x 1650	WOOD: 840 x 2240

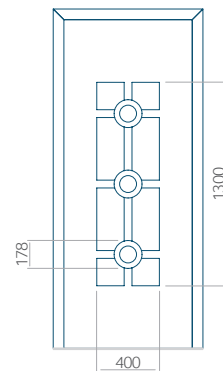
Panel 102



Ausführung ohne
INOX-Anwendung



Muster mit
INOX-Anwendung

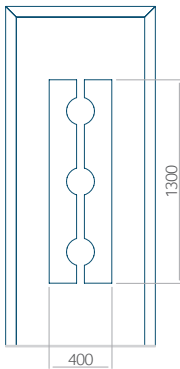


Mindestabmessungen des Paneels	Maximale Abmessung des Paneels
PVC: 570 x 1650	PVC: 900 x 2150
ALU: 570 x 1650	ALU: 1100 x 2450
WOOD: 570 x 1650	WOOD: 840 x 2240

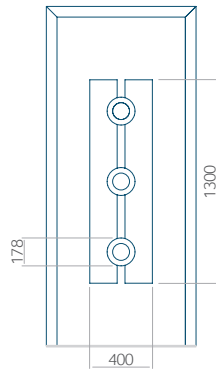
Panel 103



Ausführung ohne
INOX-Anwendung



Muster mit
INOX-Anwendung

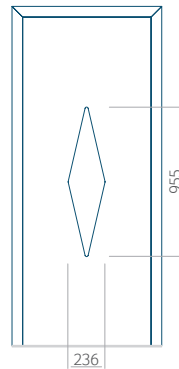


Mindestabmessungen des Paneels	Maximale Abmessung des Paneels
PVC: 570 x 1650	PVC: 900 x 2150
ALU: 570 x 1650	ALU: 1100 x 2450
WOOD: 570 x 1650	WOOD: 840 x 2240

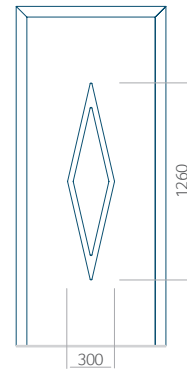
Panel 104



Ausführung ohne
INOX-Anwendung



Muster mit
INOX-Anwendung

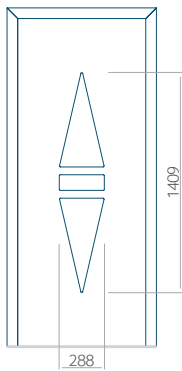


Mindestabmessungen des Paneels	Maximale Abmessung des Paneels
PVC: 390x1650	PVC: 900 x 2150
ALU: 390x1650	ALU: 1100 x 2450
WOOD: 390x1650	WOOD: 840 x 2240

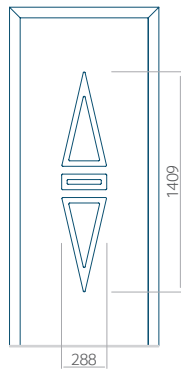
Panel 105



Ausführung ohne
INOX-Anwendung



Muster mit
INOX-Anwendung

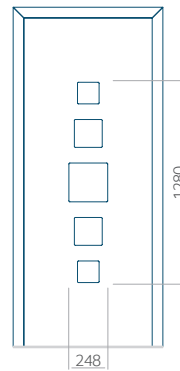


Mindestabmessungen des Panels	Maximale Abmessung des Panels
PVC: 570 x 1650	PVC: 900 x 2150
ALU: 570 x 1650	ALU: 1100 x 2450
WOOD: 570 x 1650	WOOD: 840 x 2240

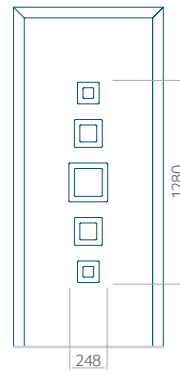
Panel 106



Ausführung ohne
INOX-Anwendung



Muster mit
INOX-Anwendung

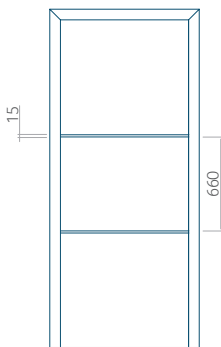


Mindestabmessungen des Panels	Maximale Abmessung des Panels
PVC: 370 x 1650	PVC: 900 x 2150
ALU: 370 x 1650	ALU: 1100 x 2450
WOOD: 370 x 1650	WOOD: 840 x 2240


Panel 107



Ausführung ohne
INOX-Anwendung



Muster mit
INOX-Anwendung

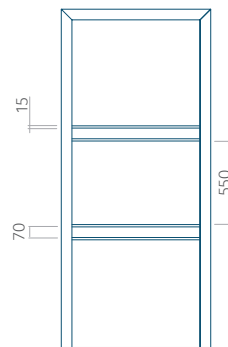


Mindestabmessungen des Paneels	Maximale Abmessung des Paneels
PVC: 300x1650	PVC: 900 x 2150
ALU: 300x1650	ALU: 1100 x 2450
WOOD: 300x1650	WOOD: 840 x 2240

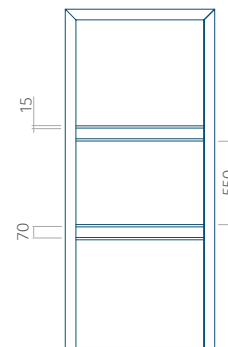
Panel 108



Ausführung ohne
INOX-Anwendung



Muster mit
INOX-Anwendung

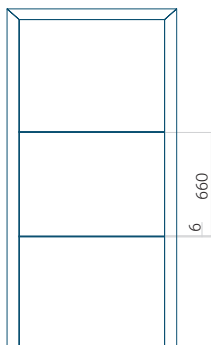


Mindestabmessungen des Paneels	Maximale Abmessung des Paneels
PVC: 300x1650	PVC: 900 x 2150
ALU: 300x1650	ALU: 1100 x 2450
WOOD: 300x1650	WOOD: 840 x 2240

Panel 109



Ausführung ohne
INOX-Anwendung




Mindestabmessungen des Panels	Maximale Abmessung des Panels
PVC: 300x1650	PVC: 900 x 2150
ALU: 300x1650	ALU: 1100 x 2450
WOOD: 300x1650	WOOD: 840 x 2240

Panel 110



Ausführung ohne
INOX-Anwendung

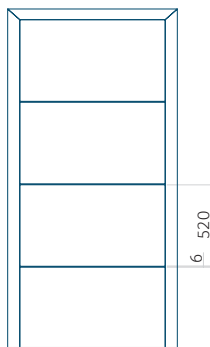


Mindestabmessungen des Panels	Maximale Abmessung des Panels
PVC: 300x1650	PVC: 900 x 2150
ALU: 300x1650	ALU: 1100 x 2450
WOOD: 300x1650	WOOD: 840 x 2240

Panel 111



Ausführung ohne
INOX-Anwendung




Mindestabmessungen des Panels	Maximale Abmessung des Panels
PVC: 300x1650	PVC: 900 x 2150
ALU: 300x1650	ALU: 1100 x 2450
WOOD: 300x1650	WOOD: 840 x 2240

Panel 112



Ausführung ohne
INOX-Anwendung

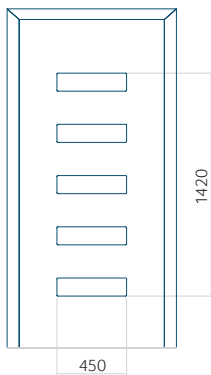


Mindestabmessungen des Panels	Maximale Abmessung des Panels
PVC: 300x1650	PVC: 900 x 2150
ALU: 300x1650	ALU: 1100 x 2450
WOOD: 300x1650	WOOD: 840 x 2240

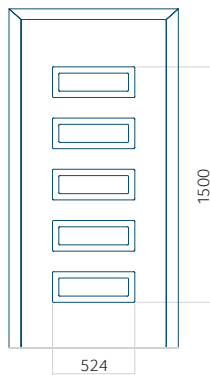
Panel 113



Ausführung ohne
INOX-Anwendung



Muster mit
INOX-Anwendung




Mindestabmessungen des Panels	Maximale Abmessung des Panels
PVC: 615x1650	PVC: 900 x 2150
ALU: 615x1650	ALU: 1100 x 2450
WOOD: 615x1650	WOOD: 840 x 2240

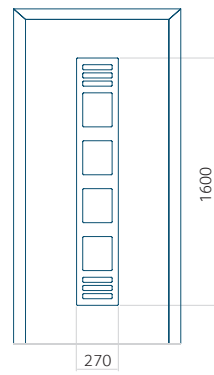
Panel 114



Ausführung ohne
INOX-Anwendung



Muster mit
INOX-Anwendung

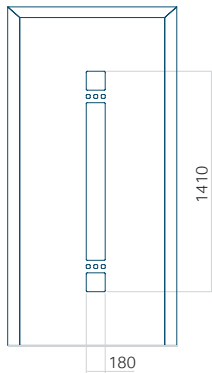


Mindestabmessungen des Panels	Maximale Abmessung des Panels
PVC: 370 x 1650	PVC: 900 x 2150
ALU: 370 x 1650	ALU: 1100 x 2450
WOOD: 370 x 1650	WOOD: 840 x 2240

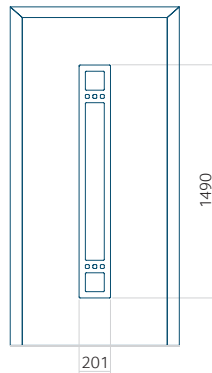
Panel 115



Ausführung ohne
INOX-Anwendung



Muster mit
INOX-Anwendung

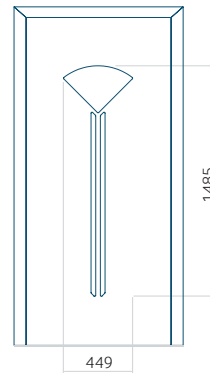


Mindestabmessungen des Panels	Maximale Abmessung des Panels
PVC: 370 x 1650	PVC: 900 x 2150
ALU: 370 x 1650	ALU: 1100 x 2450
WOOD: 370 x 1650	WOOD: 840 x 2240

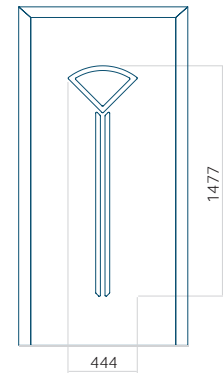
Panel 116



Ausführung ohne
INOX-Anwendung




Muster mit
INOX-Anwendung

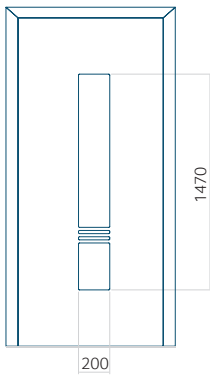


Mindestabmessungen des Panels	Maximale Abmessung des Panels
PVC: 570 x 1650	PVC: 900 x 2150
ALU: 570 x 1650	ALU: 1100 x 2450
WOOD: 570 x 1650	WOOD: 840 x 2240

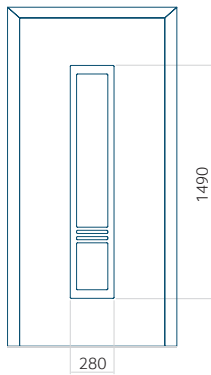
Panel 117



Ausführung ohne
INOX-Anwendung



Muster mit
INOX-Anwendung

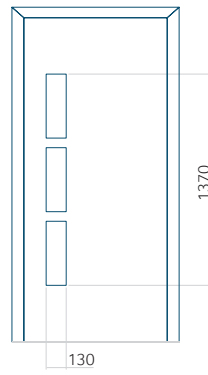


Mindestabmessungen des Panels	Maximale Abmessung des Panels
PVC: 370 x 1650	PVC: 900 x 2150
ALU: 370 x 1650	ALU: 1100 x 2450
WOOD: 370 x 1650	WOOD: 840 x 2240

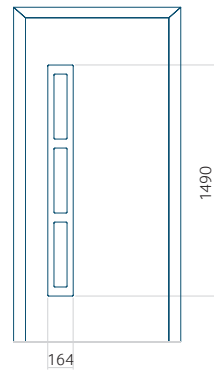
Panel 118



Ausführung ohne
INOX-Anwendung



Muster mit
INOX-Anwendung

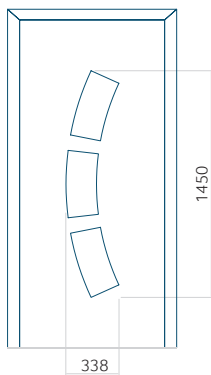


Mindestabmessungen des Panels	Maximale Abmessung des Panels
PVC: 560x1650	PVC: 900 x 2150
ALU: 560x1650	ALU: 1100 x 2450
WOOD: 560x1650	WOOD: 840 x 2240

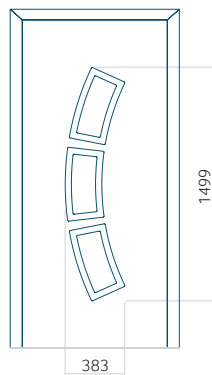
Panel 119



Ausführung ohne
INOX-Anwendung



Muster mit
INOX-Anwendung

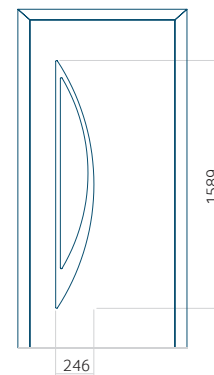


Mindestabmessungen des Panels	Maximale Abmessung des Panels
PVC: 570 x 1650	PVC: 900 x 2150
ALU: 570 x 1650	ALU: 1100 x 2450
WOOD: 570 x 1650	WOOD: 840 x 2240

Panel 120



Ausführung ohne
INOX-Anwendung

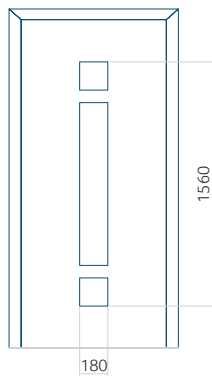


Mindestabmessungen des Panels	Maximale Abmessung des Panels
PVC: 570 x 1650	PVC: 900 x 2150
ALU: 570 x 1650	ALU: 1100 x 2450
WOOD: 570 x 1650	WOOD: 840 x 2240


Panel 121



Ausführung ohne
INOX-Anwendung



Muster mit
INOX-Anwendung

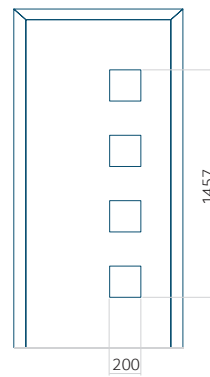


Mindestabmessungen des Panels	Maximale Abmessung des Panels
PVC: 370x1812	PVC: 900 x 2150
ALU: 370x1812	ALU: 1100 x 2450
WOOD: 370x1812	WOOD: 840 x 2240

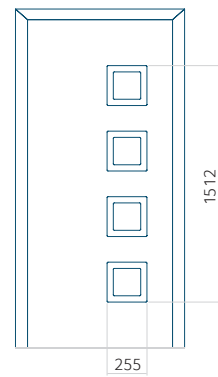
Panel 122



Ausführung ohne
INOX-Anwendung



Muster mit
INOX-Anwendung

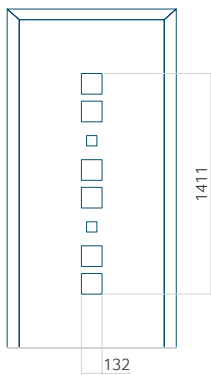


Mindestabmessungen des Panels	Maximale Abmessung des Panels
PVC: 600 x 1650	PVC: 900 x 2150
ALU: 600 x 1650	ALU: 1100 x 2450
WOOD: 600 x 1650	WOOD: 840 x 2240


Panel 123



Ausführung ohne
INOX-Anwendung



Muster mit
INOX-Anwendung

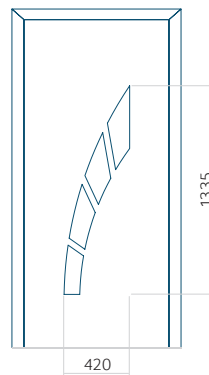


Mindestabmessungen des Panels	Maximale Abmessung des Panels
PVC: 370 x 1650	PVC: 900 x 2150
ALU: 370 x 1650	ALU: 1100 x 2450
WOOD: 370 x 1650	WOOD: 840 x 2240

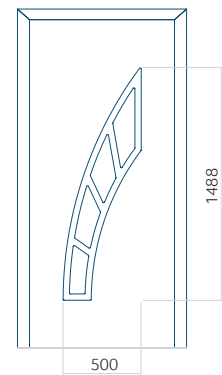
Panel 124



Ausführung ohne
INOX-Anwendung



Muster mit
INOX-Anwendung

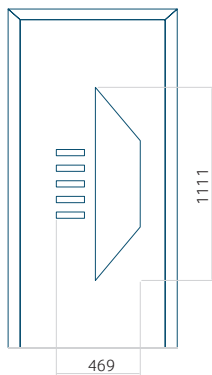


Mindestabmessungen des Panels	Maximale Abmessung des Panels
PVC: 600 x 1650	PVC: 900 x 2150
ALU: 600 x 1650	ALU: 1100 x 2450
WOOD: 600 x 1650	WOOD: 840 x 2240

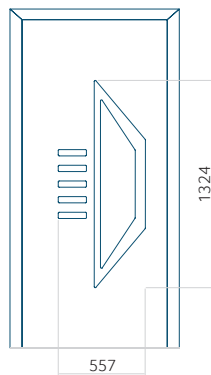
Panel 125



Ausführung ohne
INOX-Anwendung



Muster mit
INOX-Anwendung




Mindestabmessungen des Panels	Maximale Abmessung des Panels
PVC: 650x1650	PVC: 900 x 2150
ALU: 650x1650	ALU: 1100 x 2450
WOOD: 650x1650	WOOD: 840 x 2240

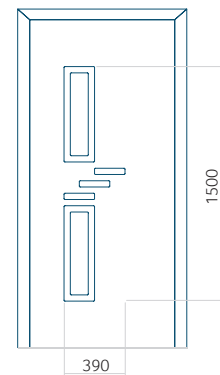
Panel 126



Ausführung ohne
INOX-Anwendung



Muster mit
INOX-Anwendung

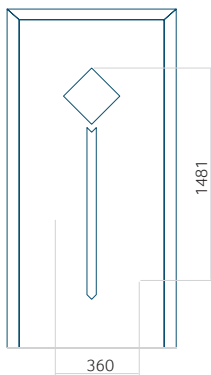


Mindestabmessungen des Panels	Maximale Abmessung des Panels
PVC: 600 x 1650	PVC: 900 x 2150
ALU: 600 x 1650	ALU: 1100 x 2450
WOOD: 600 x 1650	WOOD: 840 x 2240

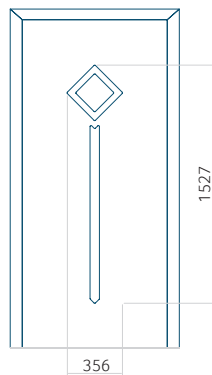
Panel 127



Ausführung ohne
INOX-Anwendung



Muster mit
INOX-Anwendung

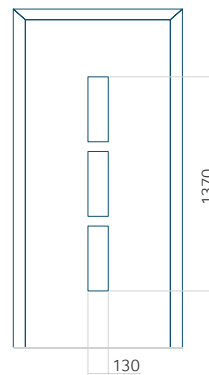


Mindestabmessungen des Panels	Maximale Abmessung des Panels
PVC: 570 x 1650	PVC: 900 x 2150
ALU: 570 x 1650	ALU: 1100 x 2450
WOOD: 570 x 1650	WOOD: 840 x 2240

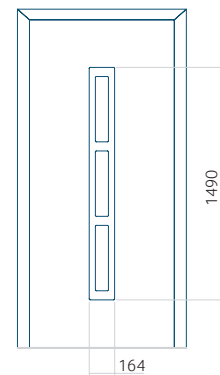
Panel 128



Ausführung ohne
INOX-Anwendung




Muster mit
INOX-Anwendung

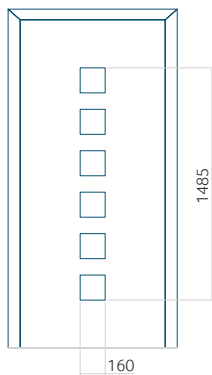


Mindestabmessungen des Panels	Maximale Abmessung des Panels
PVC: 370 x 1650	PVC: 900 x 2150
ALU: 370 x 1650	ALU: 1100 x 2450
WOOD: 370 x 1650	WOOD: 840 x 2240


Panel 129



Ausführung ohne
INOX-Anwendung



Muster mit
INOX-Anwendung

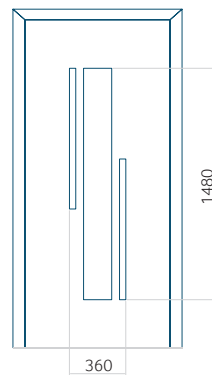


Mindestabmessungen des Panels	Maximale Abmessung des Panels
PVC: 370 x 1650	PVC: 900 x 2150
ALU: 370 x 1650	ALU: 1100 x 2450
WOOD: 370 x 1650	WOOD: 840 x 2240

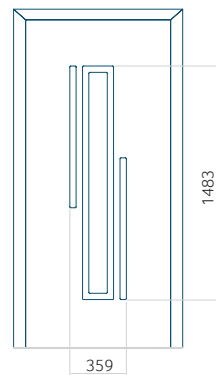
Panel 130



Ausführung ohne
INOX-Anwendung



Muster mit
INOX-Anwendung

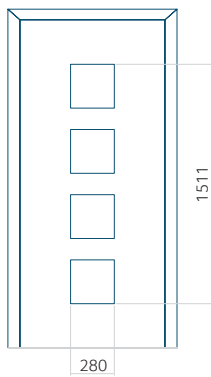


Mindestabmessungen des Panels	Maximale Abmessung des Panels
PVC: 570 x 1650	PVC: 900 x 2150
ALU: 570 x 1650	ALU: 1100 x 2450
WOOD: 570 x 1650	WOOD: 840 x 2240


Panel 131



Ausführung ohne
INOX-Anwendung



Muster mit
INOX-Anwendung

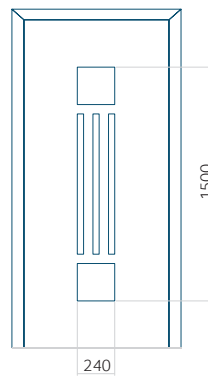


Mindestabmessungen des Panels	Maximale Abmessung des Panels
PVC: 570 x 1650	PVC: 900 x 2150
ALU: 570 x 1650	ALU: 1100 x 2450
WOOD: 570 x 1650	WOOD: 840 x 2240

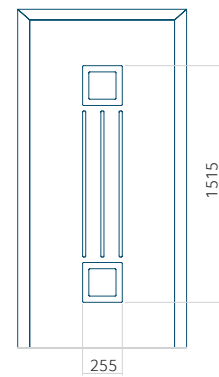
Panel 132



Ausführung ohne
INOX-Anwendung



Muster mit
INOX-Anwendung

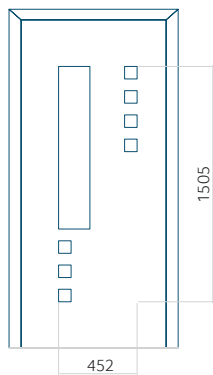


Mindestabmessungen des Panels	Maximale Abmessung des Panels
PVC: 570 x 1650	PVC: 900 x 2150
ALU: 570 x 1650	ALU: 1100 x 2450
WOOD: 570 x 1650	WOOD: 840 x 2240

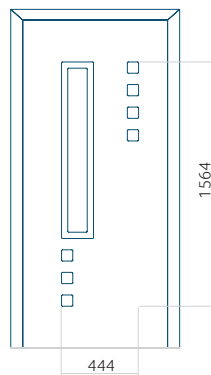
Panel 133



Ausführung ohne
INOX-Anwendung



Muster mit
INOX-Anwendung

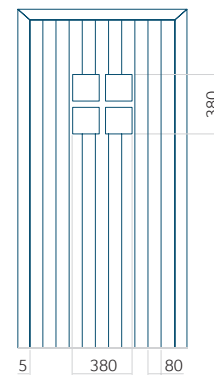


Mindestabmessungen des Paneels	Maximale Abmessung des Paneels
PVC: 590x1650	PVC: 900 x 2150
ALU: 590x1650	ALU: 1100 x 2450
WOOD: 590x1650	WOOD: 840 x 2240

Panel 134



Ausführung ohne
INOX-Anwendung

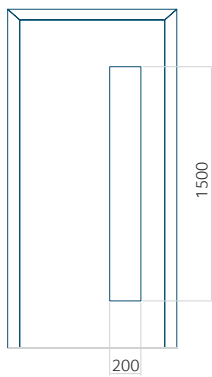


Mindestabmessungen des Paneels	Maximale Abmessung des Paneels
PVC: 570 x 1650	PVC: 900 x 2150
ALU: 570 x 1650	ALU: 1100 x 2450
-	-


Panel 135



Ausführung ohne
INOX-Anwendung



Muster mit
INOX-Anwendung




Mindestabmessungen des Panels	Maximale Abmessung des Panels
PVC: 600 x 1650	PVC: 900 x 2150
ALU: 600 x 1650	ALU: 1100 x 2450
WOOD: 600 x 1650	WOOD: 840 x 2240


Panel 136



Ausführung ohne
INOX-Anwendung



Muster mit
INOX-Anwendung

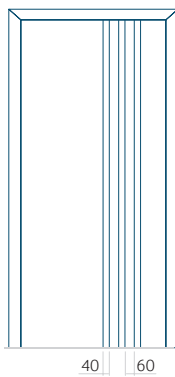


Mindestabmessungen des Panels	Maximale Abmessung des Panels
PVC: 370 x 1650	PVC: 900 x 2150
ALU: 370 x 1650	ALU: 1100 x 2450
WOOD: 370 x 1650	WOOD: 840 x 2240

Panel 137



Ausführung ohne
INOX-Anwendung

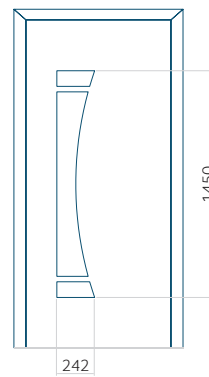


Mindestabmessungen des Panels	Maximale Abmessung des Panels
PVC: 600 x 1650	PVC: 900 x 2150
ALU: 600 x 1650	ALU: 1100 x 2450
WOOD: 600 x 1650	WOOD: 840 x 2240

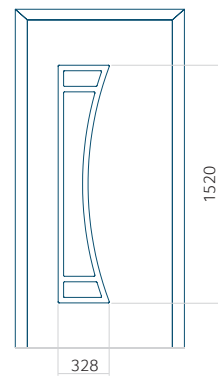
Panel 138



Ausführung ohne
INOX-Anwendung



Muster mit
INOX-Anwendung

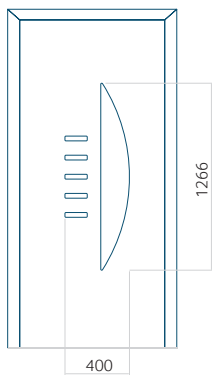


Mindestabmessungen des Panels	Maximale Abmessung des Panels
PVC: 600 x 1650	PVC: 900 x 2150
ALU: 600 x 1650	ALU: 1100 x 2450
WOOD: 600 x 1650	WOOD: 840 x 2240

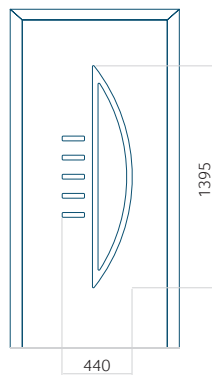
Panel 139



Ausführung ohne
INOX-Anwendung



Muster mit
INOX-Anwendung



Mindestabmessungen des Panels

PVC: 600 x 1650

ALU: 600 x 1650

WOOD: 600 x 1650

Maximale Abmessung des Panels

PVC: 900 x 2150

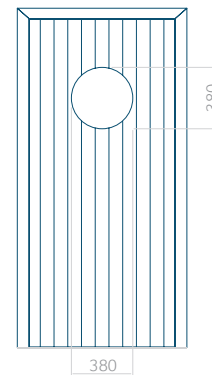
ALU: 1100 x 2450

WOOD: 840 x 2240

Panel 140



Ausführung ohne
INOX-Anwendung



Mindestabmessungen des Panels

PVC: 570 x 1650

ALU: 570 x 1650

WOOD: -

Maximale Abmessung des Panels

PVC: 900 x 2150

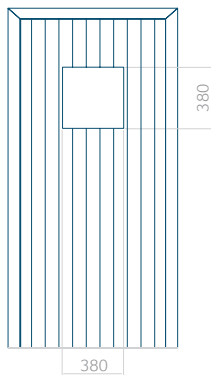
ALU: 1100 x 2450

WOOD: -

Panel 141



Ausführung ohne
INOX-Anwendung

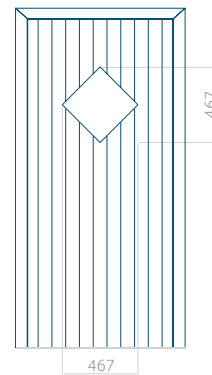


Mindestabmessungen des Panels	Maximale Abmessung des Panels
PVC: 570 x 1650	PVC: 900 x 2150
ALU: 570 x 1650	ALU: 1100 x 2450
WOOD: -	WOOD: -

Panel 142



Ausführung ohne
INOX-Anwendung

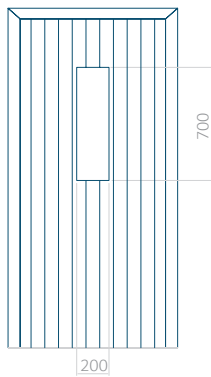


Mindestabmessungen des Panels	Maximale Abmessung des Panels
PVC: 570 x 1650	PVC: 900 x 2150
ALU: 570 x 1650	ALU: 1100 x 2450
WOOD: -	WOOD: -

Panel 143



Ausführung ohne
INOX-Anwendung

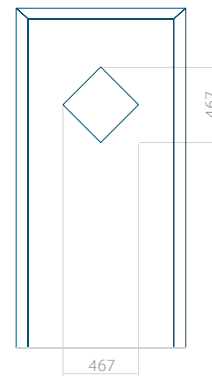


Mindestabmessungen des Paneels	Maximale Abmessung des Paneels
PVC: 370 x 1650	PVC: 900 x 2150
ALU: 370 x 1650	ALU: 1100 x 2450
WOOD: -	WOOD: -

Panel 144



Ausführung ohne
INOX-Anwendung

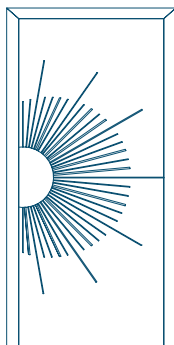


Mindestabmessungen des Paneels	Maximale Abmessung des Paneels
PVC: 570 x 1650	PVC: 900 x 2150
ALU: 570 x 1650	ALU: 1100 x 2450
WOOD: -	WOOD: -

Paneel 01



Technische Zeichnung

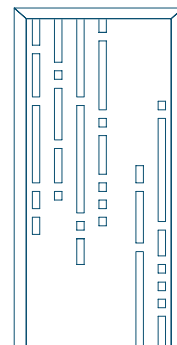


Mindestabmessungen des Paneels	Maximale Abmessung des Paneels
PVC: 600 x 1700	PVC: 950 x 2200
ALU: 600 x 1700	ALU: 950 x 2200
WOOD: 600 x 1700	WOOD: 950 x 2200

Paneel 02



Technische Zeichnung




Mindestabmessungen des Paneels	Maximale Abmessung des Paneels
PVC: 600 x 1700	PVC: 950 x 2200
ALU: 600 x 1700	ALU: 950 x 2200
WOOD: 600 x 1700	WOOD: 950 x 2200

Paneel 03



Technische Zeichnung

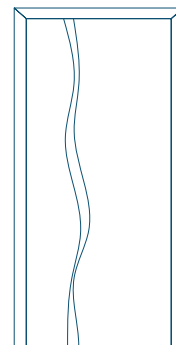


Mindestabmessungen des Paneels	Maximale Abmessung des Paneels
PVC: 600 x 1700	PVC: 950 x 2200
ALU: 600 x 1700	ALU: 950 x 2200
WOOD: 600 x 1700	WOOD: 950 x 2200

Paneel 04



Technische Zeichnung

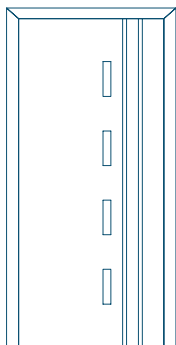


Mindestabmessungen des Paneels	Maximale Abmessung des Paneels
PVC: 600 x 1700	PVC: 950 x 2200
ALU: 600 x 1700	ALU: 950 x 2200
WOOD: 600 x 1700	WOOD: 950 x 2200

Paneel 05



Technische Zeichnung




Mindestabmessungen des Paneels	Maximale Abmessung des Paneels
PVC: 600 x 1700	PVC: 950 x 2200
ALU: 600 x 1700	ALU: 950 x 2200
WOOD: 600 x 1700	WOOD: 950 x 2200

Paneel 06



Technische Zeichnung




Mindestabmessungen des Paneels	Maximale Abmessung des Paneels
PVC: 600 x 1700	PVC: 950 x 2200
ALU: 600 x 1700	ALU: 950 x 2200
WOOD: 600 x 1700	WOOD: 950 x 2200

Paneel 07



Technische Zeichnung




Mindestabmessungen des Paneels	Maximale Abmessung des Paneels
PVC: 600 x 1700	PVC: 950 x 2200
ALU: 600 x 1700	ALU: 950 x 2200
WOOD: 600 x 1700	WOOD: 950 x 2200

Paneel 08



Technische Zeichnung




Mindestabmessungen des Paneels	Maximale Abmessung des Paneels
PVC: 600 x 1700	PVC: 950 x 2200
ALU: 600 x 1700	ALU: 950 x 2200
WOOD: 600 x 1700	WOOD: 950 x 2200

Paneel 09



Technische Zeichnung

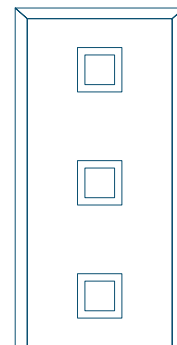


Mindestabmessungen des Paneels	Maximale Abmessung des Paneels
PVC: 600 x 1700	PVC: 950 x 2200
ALU: 600 x 1700	ALU: 950 x 2200
WOOD: 600 x 1700	WOOD: 950 x 2200

Paneel 10



Technische Zeichnung

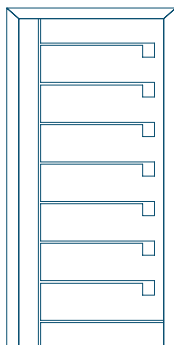


Mindestabmessungen des Paneels	Maximale Abmessung des Paneels
PVC: 600 x 1700	PVC: 950 x 2200
ALU: 600 x 1700	ALU: 950 x 2200
WOOD: 600 x 1700	WOOD: 950 x 2200

Paneel 11



Technische Zeichnung

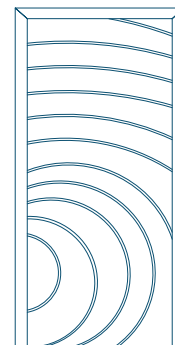


Mindestabmessungen des Paneels	Maximale Abmessung des Paneels
PVC: 600 x 1700	PVC: 950 x 2200
ALU: 600 x 1700	ALU: 950 x 2200
WOOD: 600 x 1700	WOOD: 950 x 2200

Paneel 12



Technische Zeichnung

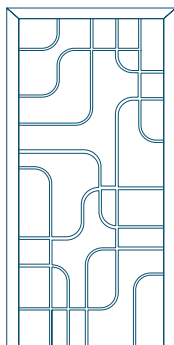


Mindestabmessungen des Paneels	Maximale Abmessung des Paneels
PVC: 600 x 1700	PVC: 950 x 2200
ALU: 600 x 1700	ALU: 950 x 2200
WOOD: 600 x 1700	WOOD: 950 x 2200

Paneel 13



Technische Zeichnung

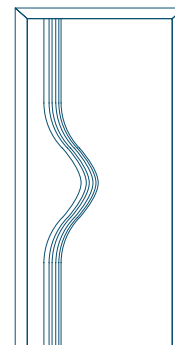


Mindestabmessungen des Paneels	Maximale Abmessung des Paneels
PVC: 600 x 1700	PVC: 950 x 2200
ALU: 600 x 1700	ALU: 950 x 2200
WOOD: 600 x 1700	WOOD: 950 x 2200

Paneel 14



Technische Zeichnung

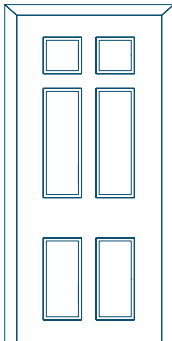


Mindestabmessungen des Paneels	Maximale Abmessung des Paneels
PVC: 600 x 1700	PVC: 950 x 2200
ALU: 600 x 1700	ALU: 950 x 2200
WOOD: 600 x 1700	WOOD: 950 x 2200

Paneel 01



Technische Zeichnung

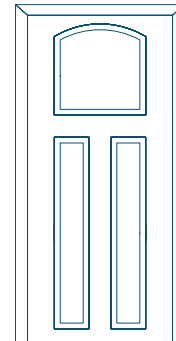


Mindestabmessungen des Paneels	Maximale Abmessung des Paneels
PVC: 600 x 1750	PVC: 1100 x 2300

Paneel 02



Technische Zeichnung

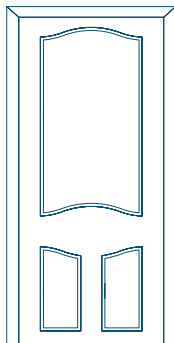


Mindestabmessungen des Paneels	Maximale Abmessung des Paneels
PVC: 600 x 1750	PVC: 1100 x 2300

Paneel 03



Technische Zeichnung

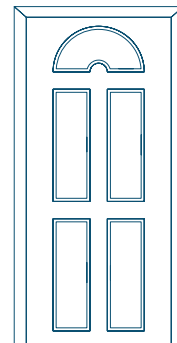


Mindestabmessungen des Paneels	Maximale Abmessung des Paneels
PVC: 600 x 1750	PVC: 1100 x 2300

Paneel 04



Technische Zeichnung

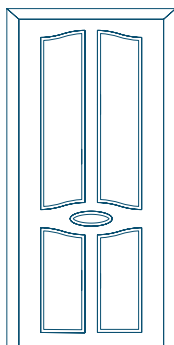


Mindestabmessungen des Paneels	Maximale Abmessung des Paneels
PVC: 600 x 1750	PVC: 1100 x 2300

Paneel 05



Technische Zeichnung




Mindestabmessungen des Paneels	Maximale Abmessung des Paneels
PVC: 600 x 1750	PVC: 1100 x 2300

Paneel 06



Technische Zeichnung

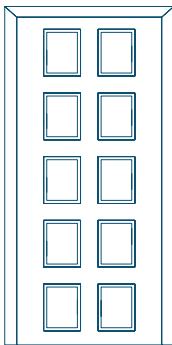


Mindestabmessungen des Paneels	Maximale Abmessung des Paneels
PVC: 600 x 1750	PVC: 1100 x 2300

Paneel 07



Technische Zeichnung




Mindestabmessungen des Paneels
PVC: 600 x 1750

Maximale Abmessung des Paneels
PVC: 1100 x 2300

Paneel 08



Technische Zeichnung



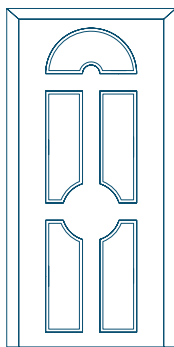
Mindestabmessungen des Paneels
PVC: 600 x 1750

Maximale Abmessung des Paneels
PVC: 1100 x 2300

Paneel 09



Technische Zeichnung




Mindestabmessungen des Paneels	Maximale Abmessung des Paneels
PVC: 600 x 1750	PVC: 1100 x 2300

Paneel 10



Technische Zeichnung




Mindestabmessungen des Paneels	Maximale Abmessung des Paneels
PVC: 600 x 1750	PVC: 1100 x 2300

Paneel 11



Technische Zeichnung




Mindestabmessungen des Paneels	Maximale Abmessung des Paneels
PVC: 600 x 1750	PVC: 1100 x 2300

Paneel 12



Technische Zeichnung

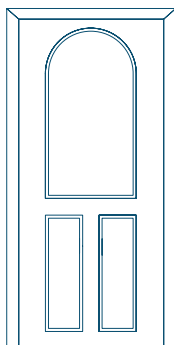


Mindestabmessungen des Paneels	Maximale Abmessung des Paneels
PVC: 600 x 1750	PVC: 1100 x 2300

Paneel 13



Technische Zeichnung

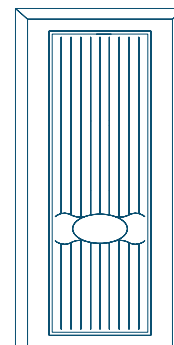


Mindestabmessungen des Paneels	Maximale Abmessung des Paneels
PVC: 600 x 1750	PVC: 1100 x 2300

Paneel 14



Technische Zeichnung

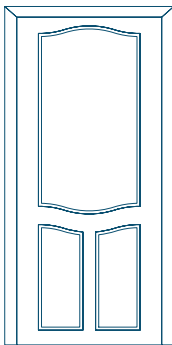


Mindestabmessungen des Paneels	Maximale Abmessung des Paneels
PVC: 600 x 1750	PVC: 1100 x 2300

Paneel 15



Technische Zeichnung



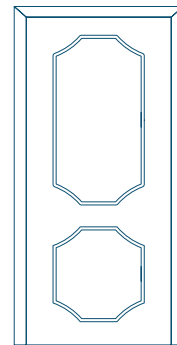
Mindestabmessungen des Paneels
PVC: 600 x 1750

Maximale Abmessung des Paneels
PVC: 1100 x 2300

Paneel 16



Technische Zeichnung



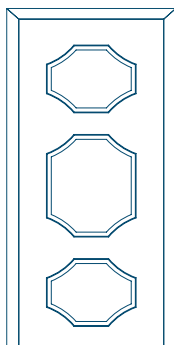
Mindestabmessungen des Paneels
PVC: 600 x 1750

Maximale Abmessung des Paneels
PVC: 1100 x 2300

Paneel 17



Technische Zeichnung

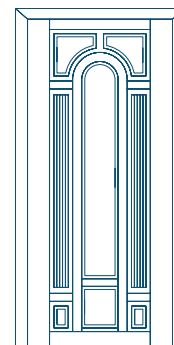


Mindestabmessungen des Paneels	Maximale Abmessung des Paneels
PVC: 600 x 1750	PVC: 1100 x 2300

Paneel 18



Technische Zeichnung

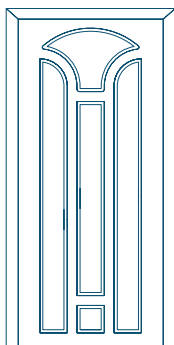


Mindestabmessungen des Paneels	Maximale Abmessung des Paneels
PVC: 600 x 1750	PVC: 1100 x 2300

Paneel 19



Technische Zeichnung




Mindestabmessungen des Paneels
PVC: 600 x 1750

Maximale Abmessung des Paneels
PVC: 1100 x 2300

Paneel 20



Technische Zeichnung



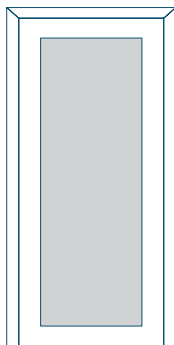
Mindestabmessungen des Paneels
PVC: 600 x 1750

Maximale Abmessung des Paneels
PVC: 1100 x 2300

Modell 02



Technische Zeichnung

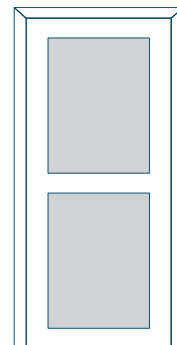


Mindestabmessungen des Paneels	Maximale Abmessung des Paneels
PVC: 600 x 1650	PVC: 900 x 2150

Modell 03



Technische Zeichnung

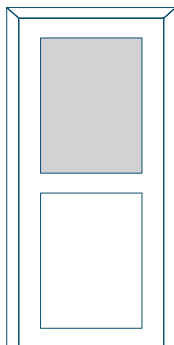


Mindestabmessungen des Paneels	Maximale Abmessung des Paneels
PVC: 600 x 1650	PVC: 900 x 2150

Modell 04



Technische Zeichnung




Mindestabmessungen des Paneels	Maximale Abmessung des Paneels
PVC: 600 x 1650	PVC: 900 x 2150

Modell 05



Technische Zeichnung

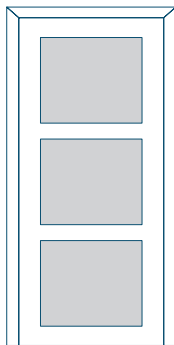


Mindestabmessungen des Paneels	Maximale Abmessung des Paneels
PVC: 600 x 1650	PVC: 900 x 2150

Modell 06



Technische Zeichnung

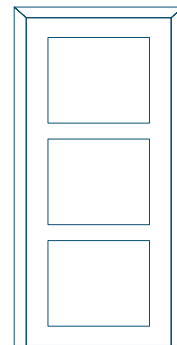


Mindestabmessungen des Paneels	Maximale Abmessung des Paneels
PVC: 600 x 1650	PVC: 900 x 2150

Modell 07



Technische Zeichnung

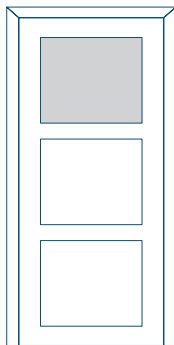


Mindestabmessungen des Paneels	Maximale Abmessung des Paneels
PVC: 600 x 1650	PVC: 900 x 2150

Modell 08



Technische Zeichnung

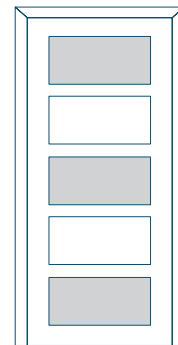


Mindestabmessungen des Paneels	Maximale Abmessung des Paneels
PVC: 600 x 1650	PVC: 900 x 2150

Modell 09



Technische Zeichnung




Mindestabmessungen des Paneels	Maximale Abmessung des Paneels
PVC: 600 x 1650	PVC: 900 x 2150

Modell 10



Technische Zeichnung

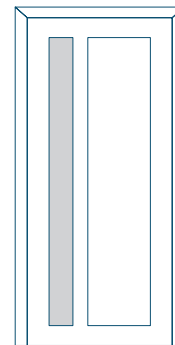


Mindestabmessungen des Paneels	Maximale Abmessung des Paneels
PVC: 600 x 1650	PVC: 900 x 2150

Modell 11



Technische Zeichnung

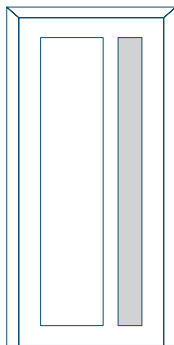


Mindestabmessungen des Paneels	Maximale Abmessung des Paneels
PVC: 600 x 1650	PVC: 900 x 2150

Modell 12



Technische Zeichnung

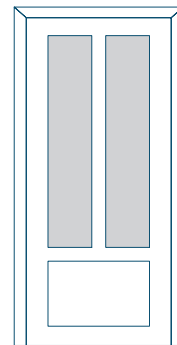


Mindestabmessungen des Paneels	Maximale Abmessung des Paneels
PVC: 600 x 1650	PVC: 900 x 2150

Modell 13



Technische Zeichnung

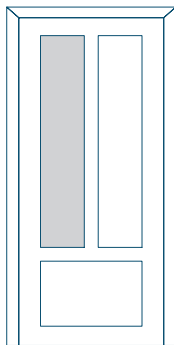


Mindestabmessungen des Paneels	Maximale Abmessung des Paneels
PVC: 600 x 1650	PVC: 900 x 2150

Modell 14



Technische Zeichnung

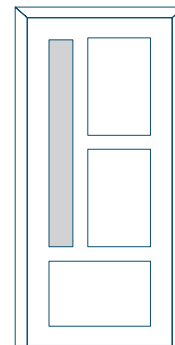


Mindestabmessungen des Paneels	Maximale Abmessung des Paneels
PVC: 600 x 1650	PVC: 900 x 2150

Modell 15



Technische Zeichnung

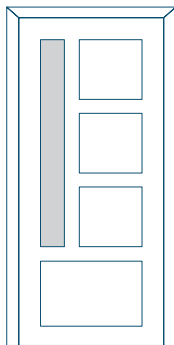


Mindestabmessungen des Paneels	Maximale Abmessung des Paneels
PVC: 600 x 1650	PVC: 900 x 2150

Modell 16



Technische Zeichnung

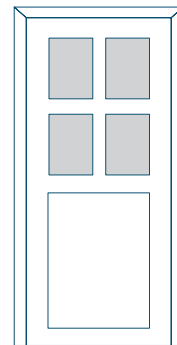


Mindestabmessungen des Paneels	Maximale Abmessung des Paneels
PVC: 600 x 1650	PVC: 900 x 2150

Modell 17



Technische Zeichnung

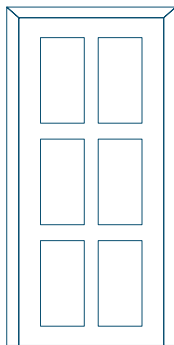


Mindestabmessungen des Paneels	Maximale Abmessung des Paneels
PVC: 600 x 1650	PVC: 900 x 2150

Modell 18



Technische Zeichnung

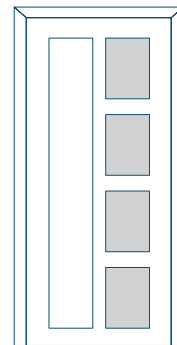


Mindestabmessungen des Paneels	Maximale Abmessung des Paneels
PVC: 600 x 1650	PVC: 900 x 2150

Modell 19



Technische Zeichnung

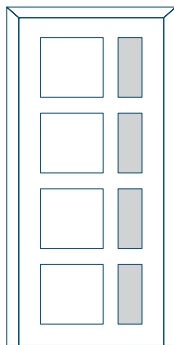


Mindestabmessungen des Paneels	Maximale Abmessung des Paneels
PVC: 600 x 1650	PVC: 900 x 2150

Modell 20



Technische Zeichnung

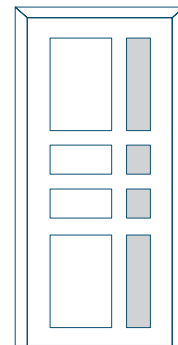


Mindestabmessungen des Paneels	Maximale Abmessung des Paneels
PVC: 600 x 1650	PVC: 900 x 2150

Modell 21



Technische Zeichnung

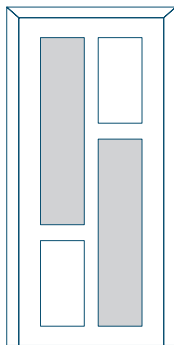


Mindestabmessungen des Paneels	Maximale Abmessung des Paneels
PVC: 600 x 1650	PVC: 900 x 2150

Modell 22



Technische Zeichnung

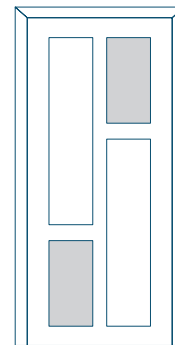


Mindestabmessungen des Paneels	Maximale Abmessung des Paneels
PVC: 600 x 1650	PVC: 900 x 2150

Modell 23



Technische Zeichnung

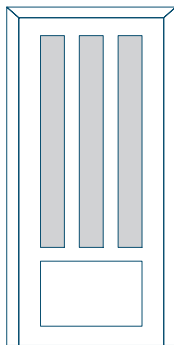


Mindestabmessungen des Paneels	Maximale Abmessung des Paneels
PVC: 600 x 1650	PVC: 900 x 2150

Modell 24



Technische Zeichnung




Mindestabmessungen des Paneels	Maximale Abmessung des Paneels
PVC: 600 x 1650	PVC: 900 x 2150

Modell 25



Technische Zeichnung

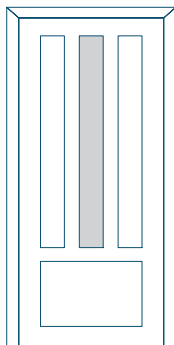


Mindestabmessungen des Paneels	Maximale Abmessung des Paneels
PVC: 600 x 1650	PVC: 900 x 2150

Modell 26



Technische Zeichnung

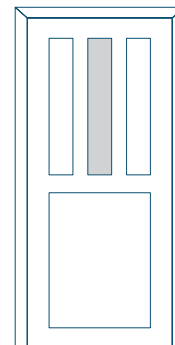


Mindestabmessungen des Paneels	Maximale Abmessung des Paneels
PVC: 600 x 1650	PVC: 900 x 2150

Modell 27



Technische Zeichnung

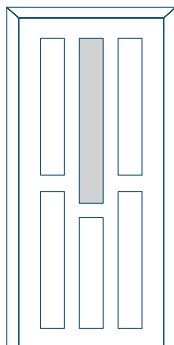


Mindestabmessungen des Paneels	Maximale Abmessung des Paneels
PVC: 600 x 1650	PVC: 900 x 2150

Modell 28



Technische Zeichnung

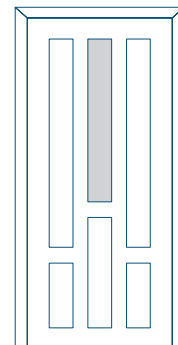


Mindestabmessungen des Paneels	Maximale Abmessung des Paneels
PVC: 600 x 1650	PVC: 900 x 2150

Modell 29



Technische Zeichnung

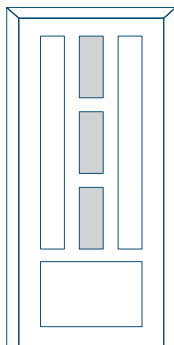


Mindestabmessungen des Paneels	Maximale Abmessung des Paneels
PVC: 600 x 1650	PVC: 900 x 2150

Modell 30



Technische Zeichnung

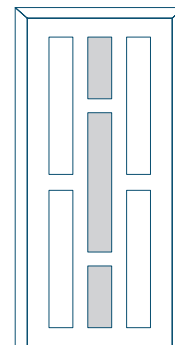


Mindestabmessungen des Paneels	Maximale Abmessung des Paneels
PVC: 600 x 1650	PVC: 900 x 2150

Modell 31



Technische Zeichnung

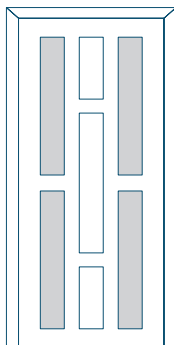


Mindestabmessungen des Paneels	Maximale Abmessung des Paneels
PVC: 600 x 1650	PVC: 900 x 2150

Modell 32



Technische Zeichnung

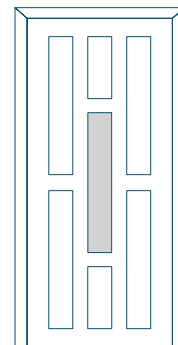


Mindestabmessungen des Paneels	Maximale Abmessung des Paneels
PVC: 600 x 1650	PVC: 900 x 2150

Modell 33



Technische Zeichnung

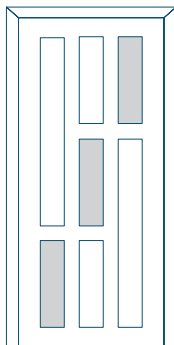


Mindestabmessungen des Paneels	Maximale Abmessung des Paneels
PVC: 600 x 1650	PVC: 900 x 2150

Modell 34



Technische Zeichnung

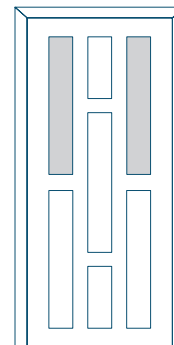


Mindestabmessungen des Paneels	Maximale Abmessung des Paneels
PVC: 600 x 1650	PVC: 900 x 2150

Modell 35



Technische Zeichnung

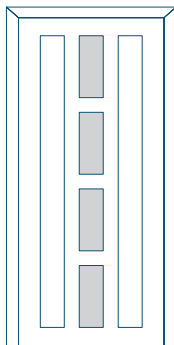


Mindestabmessungen des Paneels	Maximale Abmessung des Paneels
PVC: 600 x 1650	PVC: 900 x 2150

Modell 36



Technische Zeichnung

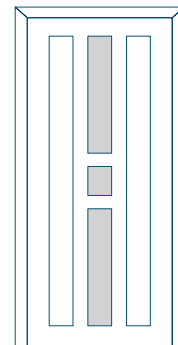


Mindestabmessungen des Paneels	Maximale Abmessung des Paneels
PVC: 600 x 1650	PVC: 900 x 2150

Modell 37



Technische Zeichnung

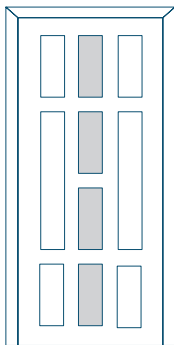


Mindestabmessungen des Paneels	Maximale Abmessung des Paneels
PVC: 600 x 1650	PVC: 900 x 2150

Modell 38



Technische Zeichnung

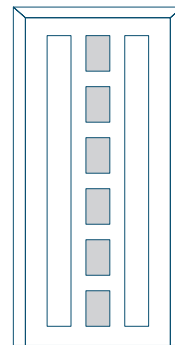


Mindestabmessungen des Paneels	Maximale Abmessung des Paneels
PVC: 600 x 1650	PVC: 900 x 2150

Modell 39



Technische Zeichnung



Mindestabmessungen des Paneels	Maximale Abmessung des Paneels
PVC: 600 x 1650	PVC: 900 x 2150

Zubehör für Türen

Das Zubehör für die angebotenen Türen umfasst nicht nur eine große Auswahl an Stoßgriffen und Drückern in verschiedenen Formen und Farben. Daneben gibt es auch zusätzliche technologische Lösungen für Scharniere oder Verriegelung, sowie Briefschlitze, Türspione oder Zugangskontrollvorrichtungen. Der Katalog stellt das Basiszubehör für Türen vor, das vollständige Sortiment ist bei der Handelsabteilung erhältlich.



TÜRSCHARNIERE



Standardscharniere (JOCKER, Dr. Hahn, Wala WX und SFS Easy 3D)



Rollenscharniere (SFS Wala WR)



Verdeckte Scharniere (KFV AXSENT)

TÜRVERRIEGELUNGEN



Verfügbare Verriegelungen: Dreipunktverriegelung, Fünfpunktverriegelung, Rollentürverriegelung, Hakentürverriegelung, automatische Türverriegelung

MOTOR FÜR TÜRVERRIEGELUNG



Motor GU Security Automatic verfügbar

TÜRSCHLIESSER



Verfügbare Modelle: GEZE, mit oder ohne GU-Sicherung, Geze Boxer, Dorma93b, Geze5000

ZUTRITTSKONTROLL- GERÄTE



Verfügbare Geräte mit Code-Tastatur,
RFID-Karten und Fingerabdrucksensoren.

TÜRSPION



Türspion mit einem Durchmesser von 14
mm, in der Ausführung Chrom seidenmatt.
Erhältlich für Füllungen ab 15 bis 85 mm.

BRIEFSCHLITZE



Verfügbare Modelle: MILA ProStyle,
MILA, GAVA



DRÜCKER **VICTORY**



DRÜCKER **NEW YORK**



DRÜCKER **GRÜNTEQ**



DRÜCKER **PLUTON**



DRÜCKER **JOWISZ**



DREHKNAUF **FKS 1080**



GRIFF **PLUTON**



DRÜCKER **DG59**



DRÜCKER **35A/1200**



GRIFF **M1**



GRIFF **M2**



GRIFF **P GRÜNTEQ**



GRIFF
P45



GRIFF
P45B



GRIFF
P10



GRIFF
P8



GRIFF
P5



GRIFF
P1



SERIE
DP30



SERIE
DP40



SERIE
DP50



SERIE
DP60



SERIE
DP70



SERIE
DP80



GRIFFMUSCHEL KA1A

SCHWARZ



INOX



LED*
WARMWEISS



LED*
NEUTRAL WEISS



LED*
KALTWEISS



LED*
BLAU



*Einschließlich für die Türen Despiro und MasterLine 8 Despiro erhältlich.



Sicherheit & Einbruchschutz

Widerstandsklasse RC1

Grundschutz für normale Wohnbereiche — Basisverriegelung mit verstärktem Rahmen.

Widerstandsklasse RC2

Empfohlen für Haupteingänge — Mehrfachverriegelung, Pilzkopfszapfen, gehärtetes Glas.

Widerstandsklasse RC3

Maximaler Schutz — schweres Rahmen-Profil, zusätzliche Sicherheitsbolzen, VSG-Verglasung.

Verglasung & Wärmeschutz

ESG (Einscheiben-Sicherheitsglas)

Splittert in kleine harmlose Stücke — Standard für Haustüren.

VSG (Verbundsicherheitsglas)

Folie hält Scheibe zusammen — ideal als Absturzsicherung (EG/OG).

Dreifachverglasung $U_w \leq 0,8$

Höchste Wärmedämmung — pflichtgemäß bei KfW-Förderung.

Jetzt kostenlos beraten lassen

Rufen Sie uns an oder schreiben Sie uns — wir antworten innerhalb von 24 Stunden.