

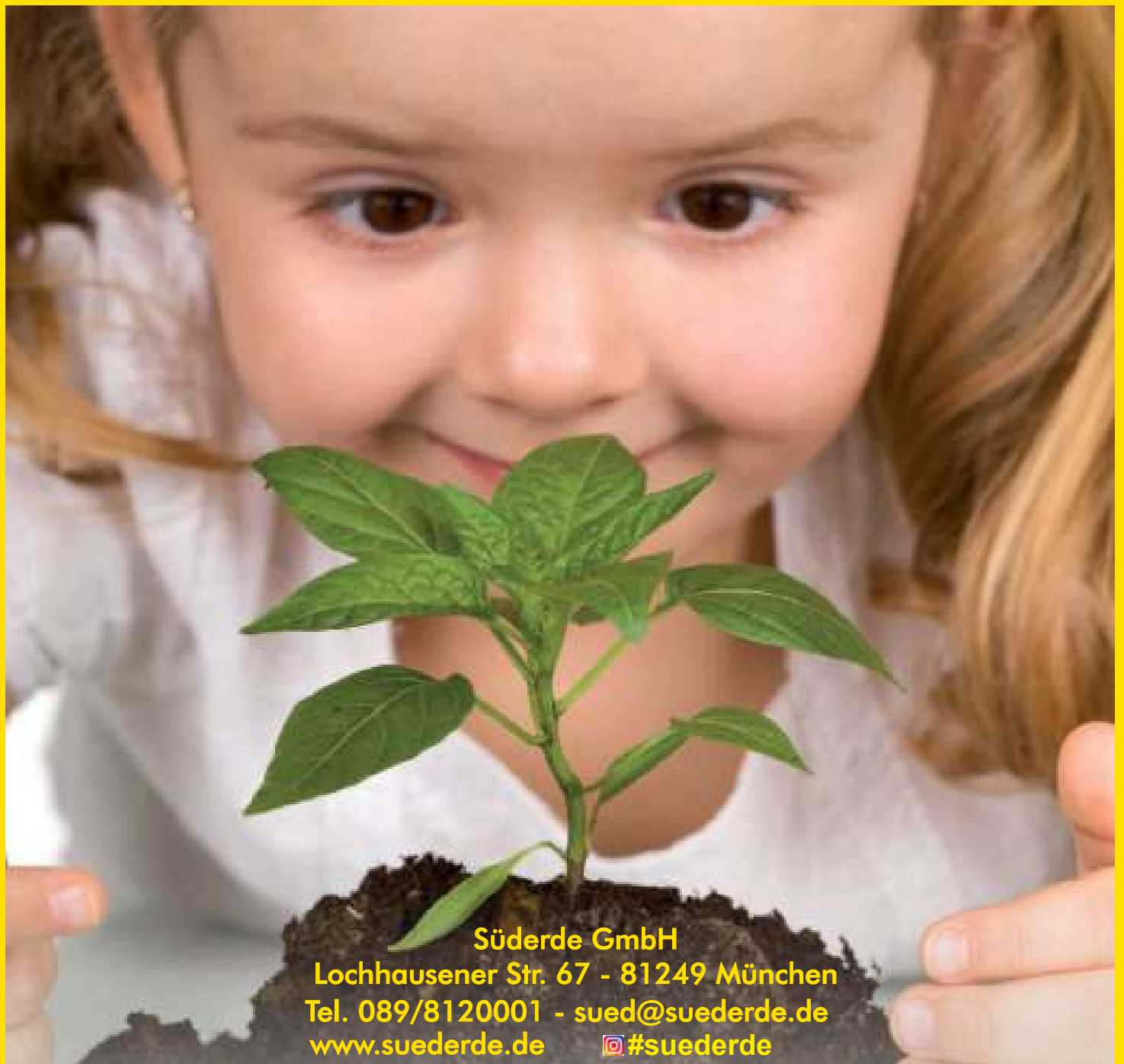



SÜDERDE[®]

Mehr als Erde...

Produkt- und Lieferkatalog 2025 für Privatkunden

gültig ab 01.03.2025



Süderde GmbH
Lochhausener Str. 67 - 81249 München
Tel. 089/8120001 - sued@suederde.de
www.suederde.de  [#suederde](https://www.instagram.com/suederde)

Öffnungszeiten:

Montag bis Freitag von 07.00 Uhr bis 17.00 Uhr

Samstag von 07.00 Uhr bis 14.00 Uhr (in den Wintermonaten geschlossen)

- seit 1979

- über 40 Jahre Erfahrung

- Standort mit über 30.000 m² Fläche

- Substrate in überdachten Boxen gelagert

SÜDERDE bereitet hochwertige Bodensubstrate aus heimischen Böden auf - ganz im Sinne des Kreislaufwirtschaftsgesetzes.

Unsere Erde wird nicht gedämpft, nicht mit Düngemittel vermischt und nur mit einem Bruchteil an Kompost versorgt.

Durch genaue Eingangskontrollen, durch Eignungsprüfungen anerkannter Institute und durch die Arbeitsweise nach dem eingeführten Qualitätsmanagement wird die hohe Qualität der hier erzeugten Produkte gewährleistet.



Inhaltsverzeichnis:

Preise ab Werk für Substrate & Erden

Preise ab Werk für Zuschlagsstoffe/Naturbaustoffe/Rindenmulch/RC-Beton

Annahmegebühren

Preise ab Werk für Edelsplitte/Zierkiese

Preise ab Werk für Rasensamen/Dünger

Preise ab Werk für Frischbeton

Preise ab Werk für Gerätschaften

Übersicht unserer Liefermöglichkeiten

Allgemeine Geschäftsbedingungen



Preisliste Substrate & Erden

Material	0-20 l	20-40 l	40-90 l	bis 0,5 m³	bis 1 m³
Oberboden 0/22	3,00 €	6,00 €	8,00 €	25,00 €	50,00 €
Oberboden 0/40	2,00 €	4,00 €	6,00 €	15,00 €	30,00 €
Rasensubstrat 51 R	4,00 €	8,00 €	10,00 €	30,00 €	60,00 €
Rasensubstrat 52 R	4,00 €	8,00 €	10,00 €	30,00 €	60,00 €
Rasenfugensubstrat 54 R	4,00 €	8,00 €	10,00 €	30,00 €	60,00 €
Schotterrasensubstrat 58 R	3,00 €	6,00 €	8,00 €	25,00 €	50,00 €
Pflanzsubstrat 41 P	4,00 €	8,00 €	10,00 €	30,00 €	60,00 €
Moorbeetsubstrat 44 P	6,00 €	12,00 €	15,00 €	50,00 €	100,00 €
Intensivsubstrat 11 i	6,00 €	12,00 €	15,00 €	50,00 €	100,00 €
Dachgartensubstrat 21 E	6,00 €	12,00 €	15,00 €	50,00 €	100,00 €
Straßenbaums substrat 31 B	3,00 €	6,00 €	8,00 €	25,00 €	50,00 €
Straßenbaums substrat 32 B	3,00 €	6,00 €	8,00 €	25,00 €	50,00 €
Straßenbaums substrat 34 B	4,00 €	8,00 €	10,00 €	30,00 €	60,00 €
Straßenbaums substrat 35 B	4,00 €	8,00 €	10,00 €	30,00 €	60,00 €



20 l



40 l



90 l



0,5 cbm



1,0 cbm

Solange Vorrat reicht:

Granitpflastersteine
Groß 2,-- €/Stück
Klein 1,-- €/Stück

Mosaiksteine
0,50 €/Stück

Blumenkübel
350,--/Stück

Diese Preise verstehen sich inkl. der gesetzlich gültigen Mehrwertsteuer.

Öffnungszeiten: Montag bis Freitag: 07.00 Uhr bis 17.00 Uhr, Samstag: 07.00 Uhr bis 14.00 Uhr (in den Wintermonaten geschlossen)

Süderde GmbH - Lochhausener Str. 67 - 81249 München - Tel. 089/8120001 - sued@suederde.de - www.suederde.de - [Instagram](https://www.instagram.com/suederde) #suederde

Preisliste Zuschlagsstoffe / Naturbaustoffe / Rindenmulch / RC-Beton

Zuschlagsstoff	0-20 l	20-40 l	40-90 l	bis 0,5 m ³	bis 1 m ³
Lava 3/8	6,00 €	12,00 €	15,00 €	50,00 €	100,00 €
Ziegelsand 0/8	4,00 €	8,00 €	10,00 €	30,00 €	60,00 €
Perlit lose	6,00 €	12,00 €	15,00 €	50,00 €	100,00 €
Kompost	3,00 €	6,00 €	8,00 €	25,00 €	50,00 €
Naturbaustoff	0-20 l	20-40 l	40-90 l	bis 0,5 m ³	bis 1 m ³
Rollkies (4/8, 8/16, 16/32) Frostschutzkies (0/16, 0/32, 0/X) Kiesüberkorn 32/X Natursteinschotter 0/32	3,00 €	6,00 €	8,00 €	25,00 €	50,00 €
Kabelsand	2,00 €	4,00 €	6,00 €	15,00 €	30,00 €
Manchinger Natursand 0/4 Quarzsand 0/2	4,00 €	8,00 €	10,00 €	30,00 €	60,00 €
Brechsand Spielsand DIN 18034 Splitt 0/5, Splitt 2/5	3,00 €	6,00 €	8,00 €	25,00 €	50,00 €
Rindenmulch	0-20 l	20-40 l	40-90 l	bis 0,5 m ³	bis 1 m ³
Rindenmulch fein (0-20 mm) Rindenmulch grob (0-40 mm)	4,00 €	8,00 €	10,00 €	30,00 €	60,00 €
RC - Beton	0-20 l	20-40 l	40-90 l	bis 0,5 m ³	bis 1 m ³
alle Körnungen	2,00 €	4,00 €	6,00 €	15,00 €	30,00 €

Diese Preise verstehen sich inkl. der gesetzlich gültigen Mehrwertsteuer.



20 l



40 l



90 l



0,5 cbm



1,0 cbm

Annahmeprodukte

Aushub humos, kiesig, lehmig, sandig, max. 30 % Fremdbestandteile (Gartenplatten, Wurzeln, etc..) ohne Müll (Plastik, etc..)	Bauschutt Gemische aus mineralischen Baustoffen
Grüngut Baumschnitt, Laub, Wurzelstöcke	Beton recyclingfähig, frei von Verunreinigungen

Annahme Produkte	bis 0,1 m ³	ca. 0,5 m ³	ca. 1 m ³
Aushub	10,00 €	25,00 €	50,00 €
Grüngut	10,00 €	20,00 €	40,00 €
Beton	10,00 €	25,00 €	50,00 €
Bauschutt	10,00 €	30,00 €	60,00 €

Diese Preise verstehen sich inkl. der gesetzlich gültigen Mehrwertsteuer.



Edelsplitt Basalt 8/16 mm



Farbe: anthrazit-leicht bräunlich

	20-Liter- Eimer	6,00 €		40-Liter- Eimer	12,00 €
	90-Liter- Wanne	27,00 €			

Die Preise verstehen sich inkl. der gesetzlich gültigen Mehrwertsteuer.
Größere Mengen liefern wir mit firmeneigenen Lkw auch gerne direkt an.

Edelsplitt Basalt 16/32 mm



Farbe: anthrazit-leicht bräunlich



20-Liter-
Eimer

6,00 €



40-Liter-
Eimer

12,00 €



90-Liter-
Wanne

27,00 €

Die Preise verstehen sich inkl. der gesetzlich gültigen Mehrwertsteuer.
Größere Mengen liefern wir mit firmeneigenen Lkw auch gerne direkt an.

Edelsplitt Basalt 56/150 mm*



Gabionen-Füllmaterial

Farbe: anthrazit-leicht bräunlich

	20-Liter- Eimer	7,00 €		40-Liter- Eimer	14,00 €
	90-Liter- Wanne	30,00 €			

* nur solange der Vorrat reicht - Produkt läuft aus

Die Preise verstehen sich inkl. der gesetzlich gültigen Mehrwertsteuer.
Größere Mengen liefern wir mit firmeneigenen Lkw auch gerne direkt an.

Edelsplitt TAURUS 8/16 mm



Farbe: anthrazit-weiß

	20-Liter- Eimer	8,00 €		40-Liter- Eimer	16,00 €
	90-Liter- Wanne	35,00 €			

Die Preise verstehen sich inkl. der gesetzlich gültigen Mehrwertsteuer.
Größere Mengen liefern wir mit firmeneigenen Lkw auch gerne direkt an.

Edelsplitt TAURUS 16/32 mm



Farbe: anthrazit-weiß

	20-Liter- Eimer	8,00 €		40-Liter- Eimer	16,00 €
		90-Liter- Wanne	35,00 €		

Die Preise verstehen sich inkl. der gesetzlich gültigen Mehrwertsteuer.
Größere Mengen liefern wir mit firmeneigenen Lkw auch gerne direkt an.

Edelsplitt TAURUS 32/63 mm*



Farbe: anthrazit-weiß

	20-Liter- Eimer	8,00 €		40-Liter- Eimer	16,00 €
		90-Liter- Wanne	35,00 €		

* nur solange der Vorrat reicht - Produkt läuft aus

Die Preise verstehen sich inkl. der gesetzlich gültigen Mehrwertsteuer.
Größere Mengen liefern wir mit firmeneigenen Lkw auch gerne direkt an.

Edelsplitt Rosario 8/16 mm



20-Liter-
Eimer

11,00 €



40-Liter-
Eimer

22,00 €



90-Liter-
Wanne

50,00 €

Die Preise verstehen sich inkl. der gesetzlich gültigen Mehrwertsteuer.
Größere Mengen liefern wir mit firmeneigenen Lkw auch gerne direkt an.

Edelsplitt Granit 8/11 mm



Farbe: hellgrau

	20-Liter- Eimer	6,00 €		40-Liter- Eimer	12,00 €
		90-Liter- Wanne	27,00 €		

Die Preise verstehen sich inkl. der gesetzlich gültigen Mehrwertsteuer.
Größere Mengen liefern wir mit firmeneigenen Lkw auch gerne direkt an.

Edelsplitt Granit 16/32 mm



Farbe: hellgrau

	20-Liter- Eimer	6,00 €		40-Liter- Eimer	12,00 €
	90-Liter- Wanne	27,00 €			

Die Preise verstehen sich inkl. der gesetzlich gültigen Mehrwertsteuer.
Größere Mengen liefern wir mit firmeneigenen Lkw auch gerne direkt an.

Edelsplitt Granit 32/56 mm



Farbe: hellgrau



20-Liter-
Eimer

6,00 €



40-Liter-
Eimer

12,00 €



90-Liter-
Wanne

27,00 €

Die Preise verstehen sich inkl. der gesetzlich gültigen Mehrwertsteuer.
Größere Mengen liefern wir mit firmeneigenen Lkw auch gerne direkt an.

Edelsplitt Granit 60/90 mm



Gabionen-Füllmaterial
Farbe: hellgrau



20-Liter-
Eimer

7,00 €



40-Liter-
Eimer

14,00 €



90-Liter-
Wanne

32,00 €

Die Preise verstehen sich inkl. der gesetzlich gültigen Mehrwertsteuer.
Größere Mengen liefern wir mit firmeneigenen Lkw auch gerne direkt an.

Edelsplitt 12/16 mm



Farbe: weiß-rosé-grau



20-Liter-
Eimer

15,00 €



40-Liter-
Eimer

30,00 €



90-Liter-
Wanne

65,00 €

Die Preise verstehen sich inkl. der gesetzlich gültigen Mehrwertsteuer.
Größere Mengen liefern wir mit firmeneigenen Lkw auch gerne direkt an.

Edelsplitt 16/27 mm



Farbe: weiß-rosé-grau



20-Liter-
Eimer

15,00 €



40-Liter-
Eimer

30,00 €






90-Liter-
Wanne

65,00 €

Die Preise verstehen sich inkl. der gesetzlich gültigen Mehrwertsteuer.
Größere Mengen liefern wir mit firmeneigenen Lkw auch gerne direkt an.

Rasensamen/Dünger

Foto	EXPONA - ProfiRasen:	Packungsinhalt / Preis inkl. MwSt.
	Spiel- & Sportrasen hochstrapazierfähige Rasenflächen *Aufwandmenge: 25g/m ²	1 kg 15,00 € (für ca. 40 m ²) 2,5 kg 25,00 € (für ca. 100 m ²) 10 kg 80,00 € (für ca. 400 m ²)
	Parkrasen repräsentative Rasenflächen *Aufwandmenge: 25g/m ²	1 kg 15,00 € (für ca. 40 m ²) 2,5 kg 25,00 € (für ca. 100 m ²) 10 kg 80,00 € (für ca. 400 m ²)
	Schattenrasen besonders schattenverträgliche Gräsermischung *Aufwandmenge: 30g/m ²	1 kg 15,00 € (für ca. 35 m ²) 2,5 kg 25,00 € (für ca. 85 m ²) 10 kg 80,00 € (für ca. 335 m ²)
	Regeneration Ausgleich von strapazierten Spiel- und Rasenflächen *Aufwandmenge: 30g/m ²	1 kg 12,00 € (für ca. 35 m ²) 2,5 kg 21,00 € (für ca. 85 m ²)

Foto	CUXIN-Düngemittel:	Packungsinhalt / Preis inkl. MwSt.
	Rasendünger Spezial org.-min. NPK - Dünger mit Magnesium + Eisen, auch Eisenchelat, mit Sofort- und Langzeitwirkung (bis 100 Tage) *Aufwandmenge: 50-70g/m ²	3 kg 16,00 € 10 kg 33,00 €
	Rasendünger Herbst viel Kalium für Frosthärte und Standfestigkeit; mit Eisen u. Magnesium für tiefgrüne Rasenfarbe; indirekte Wirkung gegen Moos; fleckt nicht auf Pflaster oder Kleidung; enthält Eisenchelat *Aufwandmenge: 50-70g/m ²	3 kg 16,00 € 10 kg 33,00 €
	ORGASAN Organischer Volldünger Gartendünger für Gemüse, Obst und Ziergärten *Aufwandmenge: 50-150 g/m ² * mit Erde vermischt 2-5 g pro Liter	2,5 kg 11,00 €

Dünger

Foto	Landscaper Pro - Premium Langzeitdünger:	Packungsinhalt / Preis inkl. MwSt.
	<p>Maintenance - Rasendünger für die ganze Saison einsetzbar im Frühjahr und Sommer, schöne dichte Grasnarbe, intensive Wirkung, schnelle Grünfärbung *Aufwandmenge: 35g/m²</p>	<p>15 kg 52,00 € (für ca. 425 m²)</p>
	<p>Weed Control - Unkrautvernichter mit Rasendünger für einen unkrautfreien Rasen, 2 Monate Wirkungsdauer, nur auf feuchten Rasen ausbringen *Aufwandmenge: 20g/m²</p>	<p>15 kg 58,00 € (für ca. 500 m²)</p>
	<p>Bio Schafwolldünger (Mini Pells) organischer Dünger aus Schafschurwolle für den ganzen Garten, wie z. B. Tomaten, Paprika, Gurken und andere Pflanzen mit hohem Stickstoffbedarf (außer bei Pflanzen, die auf einen sauren Boden angewiesen sind). Von lebenden Schafen, mit Langzeitwirkung *Aufwandmenge: 100-140 g/m²</p>	<p>2,5 kg 19,00 €</p>

Betontankstelle



Die Vorteile im Überblick:

- schnell, einfach und preiswert
- ohne Anmeldung und ohne lange Wartezeiten
- kompetente Beratung
- keine Säcke schleppen und kein Verpackungsmüll
- kein umständliches Selbstanmischen und Reinigen des Mixers
- 2 Stunden verarbeitbar - ohne zusätzlichen Verzögerer
- Verzögerer wählbar für Verarbeitung bis zu 4 Stunden
- Kleinmengen schon ab 0,15 m³

Einsatzmöglichkeiten:

- Setzen von Randsteinen
- Pflasterarbeiten
- Treppenfundament
- Gartenhausfundament
- Beetbefestigung
- Setzen von Zaunsäulen
- kleine unbewehrte Bodenplatten
- Rohrfixierung
- und vieles mehr...!

Ablauf - schnell und einfach



1. Sorte im Waagebüro auswählen
Lieferschein mit Strichcode mitnehmen oder
mit Ihrer „Tankkarte“ direkt weiter mit Schritt 2!



2. Behälter oder Fahrzeug unter dem Förderband
positionieren



3. Lieferschein mit QR-Code am Terminal scannen



4. Beton tanken und losfahren

Sortenverzeichnis

Sorte	Bezeichnung	Festigkeitsklasse	Körnung	Konsistenz	Gewicht	Besonderheiten	Verwendung
001	FB 325 T	C 12/15	0-8 mm	C1 - erdfeucht	2,0 t/m ³	verzögert	Pflasterarbeiten, Setzen von Granitbordsteinen, etc.
003	FB 300 T	C 12/15	0-16 mm	C1 - erdfeucht	2,0 t/m ³	verzögert	Pflasterarbeiten, Setzen von Zaunpfosten, unbewehrt
005	EM 400 N	C 20/25	0-8 mm	C1/F2 - erdfeucht	2,0 t/m ³	verzögert	Estrich, Fundamente

**Wichtig:
Unser Frischbeton ist nur erdfeucht, nicht flüssig!**

Verarbeitungshinweise für Beton:

- an warmen Sommertagen oder bei starkem Wind muss der Frischbeton zum Schutz mit einer Folie abgedeckt werden, um ein vorzeitiges Austrocknen zu verhindern. Ohne Schutzmaßnahmen besteht die Gefahr des „Verbrennens“. Der Beton entwickelt dann keine oder eine unzureichende Festigkeit aufgrund der fehlenden Wassermenge.
- bei kühler Witterung ist die Beimischung von einem Verzögerer nicht wirksam.
- Der Beton muss vor Kälteeinwirkung geschützt werden!
- von November bis einschließlich März wird ein Zement mit höherer Festigkeit verwendet, um den Abbindevorgang zu verkürzen
- Bei Minustemperaturen bitte immer nachfragen, ob die Tankstelle in Betrieb ist.

Abgabemenge	Gewicht
0,15 m ³	300 kg
0,25 m ³	500 kg
0,50 m ³	1.000 kg
0,75 m ³	1.500 kg
1,00 m ³	2.000 kg

Sorte 001: FB 325 T, 0-8 mm, erdfeucht

- erdfeucht, für unbewehrte Bauteile
- zusätzlicher Verzögerer möglich: verarbeitbar bis max. 4 Std.
- für Pflasterarbeiten, zum Setzen von Granitbordsteinen
- Gewicht: 2,0 to/cbm

Menge	Preis/cbm
0,15 m ³	25,00 €
0,25 m ³	40,00 €
0,50 m ³	80,00 €
0,75 m ³	120,00 €
1,00 m ³	160,00 €

Diese Preise sind inkl. MwSt.

Sorte 003: FB 300 T, 0-16 mm, erdfeucht

- erdfeucht, für unbewehrte Bauteile
- zusätzlicher Verzögerer möglich: verarbeitbar bis max. 4 Std.
- für Pflasterarbeiten, zum Setzen von Zaunpfosten
- Gewicht: 2,0 to/cbm

Menge	Preis/cbm
0,15 m ³	25,00 €
0,25 m ³	40,00 €
0,50 m ³	80,00 €
0,75 m ³	120,00 €
1,00 m ³	160,00 €

Diese Preise sind inkl. MwSt.

Sorte 005: EN 400 T, 0-8 mm, erdfeucht

- durch bauseitige Zugabe von Wasser auf der Baustelle:
plastisch
- für unbewehrte Bauteile
- erhöhter Zementgehalt
- zusätzlicher Verzögerer möglich: verarbeitbar bis max. 4 Std.
- für Estrich und Fundamente
- Gewicht: 2,0 to/cbm

Menge	Preis/cbm
0,15 m ³	30,00 €
0,25 m ³	45,00 €
0,50 m ³	90,00 €
0,75 m ³	135,00 €
1,00 m ³	180,00 €

Diese Preise sind inkl. MwSt.

Damit Sie Ihre erworbene Erde sicher nach Hause bringen, verleihen wir Ihnen **kostenlos** nachstehende Behältnisse und Werkzeuge. Diese können Sie auch bei uns gerne kaufen.

	20-Liter-Eimer	3,50 €
	40-Liter-Eimer	7,00 €
	90-Liter-Wanne	22,00 €
	Schubkarre	180,00 €
	Besen	28,00 €
	Flachschaufel	15,00 €
	Arbeitshandschuhe	4,50 €

Diese Preise sind inkl. MwSt.

Sehr gerne können Sie bei uns auch einen PKW-Anhänger (ca. 0,5 cbm Ladevolumen) kostenlos für den Transport von unseren Produkten ausleihen. Hierfür benötigen Sie keinen Anhänger-Führerschein.

Abholung

Sie haben die Möglichkeit, das Material auf unserem Gelände selbst abzuholen. Gerne stellen wir Ihnen einfache Hilfsmittel zum Beladen kostenlos zur Verfügung, wie z.B. Eimer, Kübel, Wannen, Schaufel, Besen bis hin zum Verleih eines Anhängers.

Öffnungszeiten: Montag bis Freitag von 07.00 Uhr bis 17.00 Uhr, Samstag von 07.00 Uhr bis 14.00 Uhr (in den Wintermonaten ist samstags geschlossen)



Lieferung

Eine Lieferung spart Ihnen Zeit und die Anmietung von Transportfahrzeugen, vor allem wenn die Transportwege zum Zielort schwierig sind.

Durch unsere große Palette an Fahrzeugen und Transporthilfsmitteln können wir den Transport zu Ihrem Zielort entsprechend der Anforderungen zeitlich und wirtschaftlich optimieren. Zudem ist die Lieferung nicht mit einer Mindestbestellmenge verbunden und der Lieferradius innerhalb Deutschlands ist nicht beschränkt..

Einen Überblick unserer Liefermöglichkeiten finden Sie auf den nächsten Seiten. Gerne beraten wir Sie hierzu telefonisch unter 089/8120001.

Unser Büro ist telefonisch von Montag bis Donnerstag von 07.00 Uhr bis 17.00 Uhr und am Freitag von 07.00 Uhr bis 12.00 Uhr erreichbar.



Belieferung mit LKW-Sattel



Mindestbreite: 3 m

Max. Zuladung: 24-26 to / 15 cbm

Max. Gesamtgewicht: 40 to

Belieferung mit LKW 3-Achser



Mindestbreite: 3 m

Max. Zuladung: 13-14 to / 8-10 cbm

Max. Gesamtgewicht: 26 to

rückwärts und links kippen möglich



Belieferung mit LKW 2-Achser



Mindestbreite: 3 m

Max. Zuladung: 8 to / 5 cbm

Max. Gesamtgewicht: 15 to

rückwärts, links und rechts kippen möglich



Belieferung mit BigBags



Max. Zuladung:

- LKW-Sattel: bis zu 20 Süderde BigBags
- LKW-3-Achs-Hängerzug: bis zu 16 BigBags
- LKW-2-Achs-Selbstlader: bis zu 7 Süderde BigBags
- LKW-3-Achs-Selbstlader: bis zu 8 Süderde BigBags

Mindestbreite: 3 m

Belieferung mit LKW Absetzer



Mindestbreite: 3 m

Max. Zuladung: 8 to / 5 cbm

Max. Gesamtgewicht: 26 to



Substrat wird im Container zugestellt
Container mit Klappe, man kann mit Schubkarren reinfahren

Belieferung mit LKW Abroller



10 cbm Abrollcontainer:

Mindestbreite: 3 m

Max. Zuladung: 13 to

Max. Gesamtgewicht: 26 to

von hinten mit Schubkarre befahrbar,
da der Container Flügeltüren hat



35 cbm Abrollcontainer:

Mindestbreite: 3 m

Max. Zuladung: 10 to

Max. Gesamtgewicht: 26 to

durch Flügeltüren hinten begeh- und befahrbar
für leicht, sperrige Güter

Belieferung mit Piaggio Kipper



Mindestbreite: 2 m

Max. Zuladung: 1,1 to / 5 cbm

Max. Gesamtgewicht: 15 to

rückwärts kippen möglich



Belieferung mit Selbstlader



3-Achs-Selbstlader

Mindestbreite: 3 m

Max. Zuladung: 10 to / 6-7 cbm

Max. Gesamtgewicht: 26 to

Kran Reichweite: bis zu 10m

Greifer Volumen: 450 l

Mit Kran abladen oder links und rückwärts kippen möglich

Mitnahme von bis zu 8 BigBags möglich



2-Achs-Selbstlader

Mindestbreite: 3 m

Max. Zuladung: 7 to / 4-5 cbm

Max. Gesamtgewicht: 16 to

Kran Reichweite (fährt nach hinten und seitlich aus):

nach hinten: 5,3m - seitlich: 4,8m

Greifer Volumen: 400 l

Mit Kran abladen

Mitnahme von bis zu 7 BigBags möglich

Allgemeine Geschäftsbedingungen (AGB´s) für die Annahme bzw. Abholung von Material

1. Die Annahme bzw. Abholung von Material erfolgt ausschließlich aufgrund dieser AGB´s.
2. Der Anlieferer versichert durch seine Unterschrift auf dem Wiegeschein, dass diese Anlieferung kein anderes als das dort angegebene Material enthält.
3. Der Anlieferer versichert durch seine Unterschrift auf dem Wiegeschein, dass das angelieferte Material ausschließlich vom dort angegebenen Anfallort stammt.
4. Es darf ausschließlich unbelasteter, unverdächtigter Boden (AVV-Zuordnung 170504, 191209, 200202, 200203, 010409, sowie Kleinmengen Beton (AVV 170101), Bauschutt (AVV 170107) und Grüngut (AVV 020107) angeliefert werden. Der Boden muss für die Wiederverwertung geeignet sein.
5. Materialien, die Stoffe enthalten, welche geeignet sind, die chemische oder biologische Beschaffenheit von natürlichen Böden oder jegliche Gewässer (einschließlich des Grundwassers) nachteilig zu verändern, sind von der Annahme ausgeschlossen.
Für entstandene Schäden und Kosten, die aus dieser Handlung entstehen, haftet der Verursacher (Anlieferer) bzw. sind von diesem zu tragen.
6. Die Unbedenklichkeit des Materials hat der Anlieferer nachzuweisen.
Das Personal der Bodenbörse ist berechtigt, entsprechende Kontrollen durchzuführen und Proben zu ziehen.
Entstehende Kosten zum Nachweis der Unbedenklichkeit trägt der Anlieferer.
7. Unabhängig von Freigaben oder Unbedenklichkeitsnachweisen ist unser Personal berechtigt, Rückweisungen auszusprechen. Dies gilt vor allem, wenn der Betrieb durch Betriebsstörungen oder aus sonstigen Gründen nicht oder nicht in vollem Umfang aufrecht erhalten werden kann.
Der Betreiber übernimmt hierfür keine Haftung.
8. Das Befahren und Betreten der Bodenbörse ist nur über die Anmeldung (Waage) mit Einwilligung unseres Personals gestattet. Seinen Weisungen ist Folge zu leisten.
9. Die Benutzung des Betriebsgeländes und seiner Einrichtungen geschieht auf eigene Gefahr des Anlieferers oder Abholers.
10. Bezüglich des zulässigen Gesamtgewichtes des beladenen Fahrzeugs ist alleine der Fahrzeugführer verantwortlich. Die Süderde GmbH übernimmt keinerlei Haftung im Bezug auf das zulässige Gesamtgewicht.
Bei Überladung ist das Material an einer zugewiesenen Stelle (teilweise) zu entladen.
Das Fahrzeug wird anschließend nochmals kostenlos beladen und verwogen.
Bei der Materialanlieferung bzw. bei der Fremdverwiegung von Fahrzeugen ist unser Personal berechtigt, überladenen Fahrzeugen die Verwiegung zu verweigern.
11. Die aktuellen Preise, Annahme- und Abholmateriale sind der jeweils geltenden Preisliste zu entnehmen.
12. Gerichtsstand ist München.
13. Sollten einzelne Bestimmungen unwirksam sein oder werden, so berührt dies nicht die Wirksamkeit der übrigen Bestimmungen. Der Anlieferer oder Abholer bestätigt mit seiner Unterschrift, dass er diese Allgemeinen Geschäftsbedingungen anerkennt.



Mehr als Erde...

Öffnungszeiten:

Montag bis Freitag von 07.00 Uhr bis 17.00 Uhr

Samstag von 07.00 Uhr bis 14.00 Uhr (in den Wintermonaten geschlossen)

Süderde GmbH - Lochhausener Str. 67 - 81249 München

Tel. 089/8120001 - sued@suederde.de - www.suederde.de -  #suederde