

# Regenwetter- Plan B

## Hinweis:

Dieses Produkt wächst mit der Community!

Hast du Ideen, was noch fehlt?

Dann schick uns dein Feedback an **[info@campingkompass.com](mailto:info@campingkompass.com)**

Gemeinsam machen wir die Inhalte besser – für alle Camper!

# Regenwetter-Plan B













*Weil Regen zum Campen dazugehört – und du trotzdem das Beste daraus machen kannst.*

*Egal ob du im Zelt schläfst, im Van reist oder mit Wohnwagen unterwegs bist – Regenwetter trifft früher oder später alle. Und ja, das kann nerven.*








*Aber: Wenn du vorbereitet bist, wird aus einem grauen Regentag ein gemütlicher, entschleunigter oder sogar richtig unterhaltsamer Moment.*


*Mit diesem Mini-Plan B bleibst du flexibel – ganz ohne Frust.*

## 1. Schlechtwetter-Pack-Ergänzung








-  Stirnlampe & Ersatzbatterien
-  Regenschirm & Regenponcho
-  Regenjacke, Gummistiefel, Wechselsachen
-  Schnur & Wäscheklammern zum Trocknen im Fahrzeug
-  Fußmatte, Mikrofasertücher, Trockentücher
-  Tee, Kakao, Snacks, Schokolade (Nervennahrung!)
-  LED-Kerzen oder Lichterkette für Atmosphäre
-  Kartenspiele, Würfel, Reisespiele
-  Bücher, Magazine oder E-Books
-  Offline-Playlists, Podcasts oder Hörbücher
-  Malhefte, Bastelbox, Reisetagebuch
-  Tablet/Laptop mit vorab heruntergeladenem Film


## 2. Beschäftigungsideen bei Regen – drinnen & trocken

-  Kinoabend im Camper: Tablet aufstellen, Decke drüber, Popcorn machen – und los geht's! Camper-Kino ist einfach, gemütlich und ein echter Tagesretter.
-  Karten- oder Gesellschaftsspiele
-  Postkarten schreiben oder Reisetagebuch führen
-  Gemeinsames Kochen oder neues Camping-Rezept ausprobieren
-  Fotoalbum erstellen oder Reisebilder sortieren
-  Digital Detox: Heute mal Kerzen statt Bildschirm – und einfach genießen
-  Bucket-List für nächste Reise schreiben

 *Tipp: Häng eine Decke als „Kinovorhang“ auf, nimm Bluetooth-Boxen & mach's richtig cozy – fertig ist dein Camper-Kino!*







### 3. Ausflüge & Unternehmungen bei Regen

-  Schwimmbad, Therme, Sauna
-  Indoor-Klettern oder Trampolinhalle
-  Museum, Technikhalle, Tropenhaus
-  Bibliothek, Buchhandlung, Kulturzentrum
-  Hofcafé, Markthalle, Indoor-Hofladen
-  Escape Room oder Stadtführung mit Schirm
-  Töpferei, Werkstatt oder Keramik bemalen







 *Tipp: Lade dir 1-2 Schlechtwetter-Alternativen vor der Reise offline in Google Maps oder einer Notiz-App herunter.*

### 4. Regen bewusst als Pause nutzen

Nicht immer muss was passieren – manchmal ist Regen die Einladung, langsamer zu machen.

-  Einfach im Vorzelt sitzen & zuhören
-  Endlich mal ein Kapitel lesen
-  Einen langen Kaffee mit Gespräch statt Programm
-  Meditieren oder einfach nichts tun
-  Fenster beschlagen lassen & was reinzeichnen
-  Schreiben: Gedanken, Listen, kleine Ideen notieren

#### **EXTRA: Für Familien mit Kindern:**

-  Basteln, Kneten, Origami (z. B. Boote falten & testen)
-  Malvorlagen & Buntstifte oder Fensterfarben
-  Regensafari: Mit Gummistiefeln & Aufgabenliste draußen erkunden
-  Vorlesen oder gemeinsam Geschichten erfinden
-  Mini-Disco mit Musik & Taschenlampen
-  Verstecken, "Ich sehe was, was du nicht siehst", „Wer bin ich?“-Spiel

*Fazit:*

*Regen gehört zum Campen wie Sterne zur Nacht.*

*Aber mit ein bisschen Vorbereitung wird daraus nicht nur ein Plan B – sondern oft Plan A für Gemütlichkeit, Nähe, Kreativität und echten Genuss.*

*Mach's dir schön. Bleib flexibel. Und nimm's mit Humor – dein Plan B ist bereit.*